

Leif Klingensjö, avd. för lärande och arbetsmarknad
Niklas Eriksson, avd. för vård och omsorg

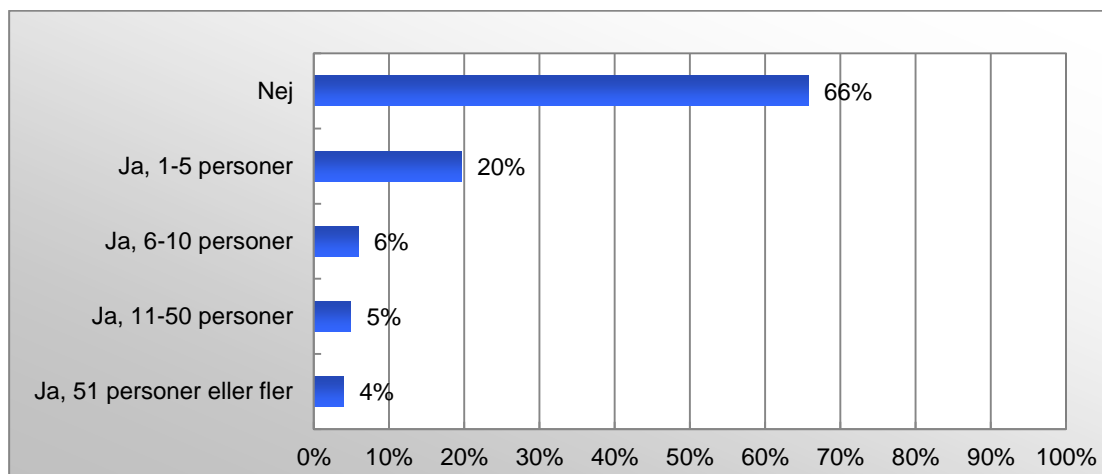
Enkät svar från kommunerna om EU/ESS-medborgare i akut hemlöshet

Sammanfattning av de svar som kommunerna avgett på enkäten som besvarats från 10 maj 2014 till 6 juni 2014.

Totalt har 204 kommuner besvarat enkäten, vilket gör ett deltagande på cirka 70 procent. En anledning till att fler inte svarat på enkäten kan vara att den inte ansetts angelägen att besvara då frågan inte har varit aktuell i kommunen.

De följande frågorna i enkäten har därför endast besvarats av nästan 70 kommuner som också haft kontakt med målgruppen.

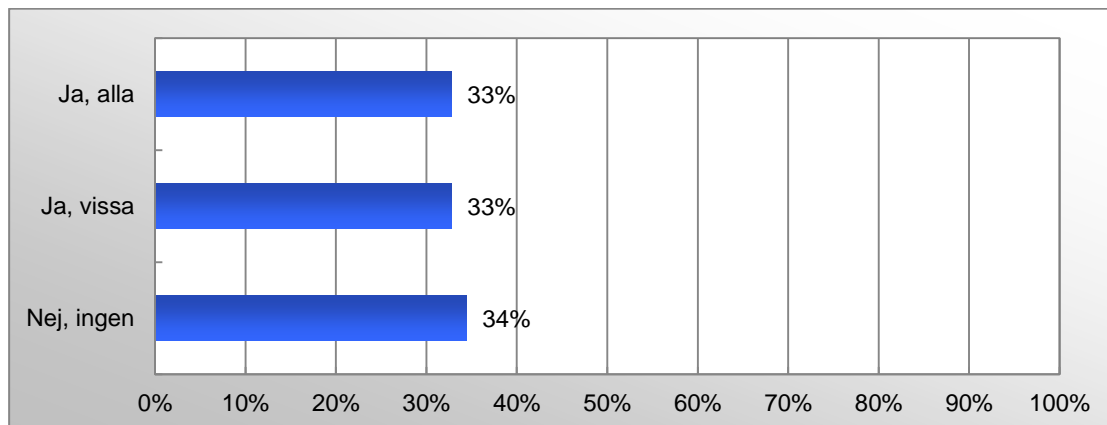
Har kommunen haft kontakt med EU/ESS medborgare i akut hemlöshet



66 procent av de 205 kommuner som besvarat enkäten har inte haft någon kontakt med gruppen.

70 stycken kommuner svarar att de har haft en sådan kontakt. 18 kommuner har haft kontakt med fler än 11 personer ur målgruppen.

Har kommunen någon uppfattning om dessa EU/EES-medborgare i akut hemlöshet har tiggeri som sin viktigaste inkomstkälla?



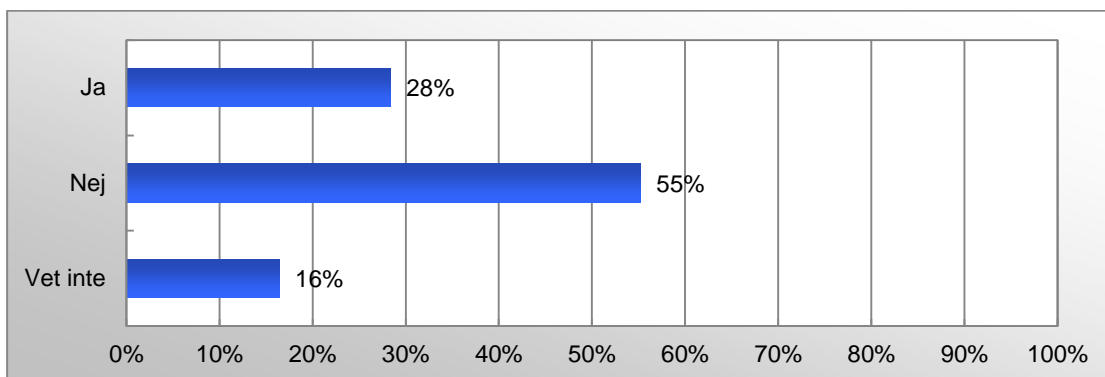
En tredjedel av kommunerna som har haft kontakt med högst 50 hemlösa EU/EES-medborgare svarar att dessa har tiggeri som sin viktigaste inkomstkälla, en tredjedel att vissa har det och en tredjedel hade ingen uppfattning. 61 kommuner har besvarat denna fråga. Av de åtta kommuner som har haft kontakt med fler än 50 hemlösa EU/EES-medborgare, svarar sju kommuner att fler än hälften har tiggeri som sin viktigaste inkomstkälla.

Försök om möjligt att göra en uppskattning av hur många personer det rör sig om i din kommun.

70 kommuner har besvarat denna fråga. Frågan var utformad som en intervallfråga. Läggs de lägsta intervallvärdena samman ger det en minimiuppskattning av 800 EU/EES-migranter och läggs istället maximivärdena samman blir det 2000. Några kommuner gör bedömningen att det finns över 200 personer ur målgruppen för enkäten. Försiktighet ska iaktas när det gäller att dra generella slutsatser av denna översiktliga bedömning.

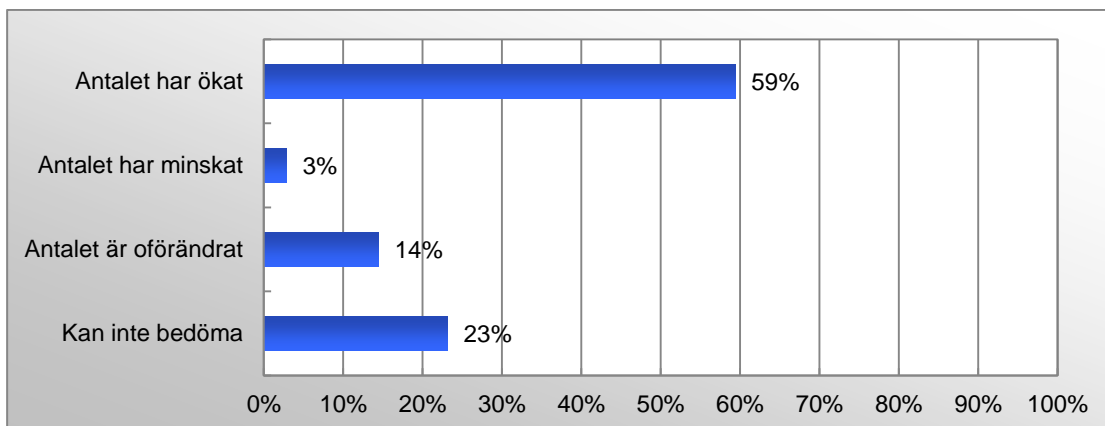
21 kommuner eller 34 procent uppger att majoriteten i målgruppen är män.

Ingår barn under 18 år i gruppen?



67 kommunerna har besvarat denna fråga och drygt en fjärdedel uppger att barn förekommer. Det finns anledning att betona att kommunerna enligt socialtjänstlagen har ett särskilt fokus på att barn växer upp under goda uppväxtvillkor.

Har kommunerna någon uppfattning om antalet EU/ESS-medborgare i akut hemlöshet ökat, minskat eller varit oförändrat sedan januari 2013?

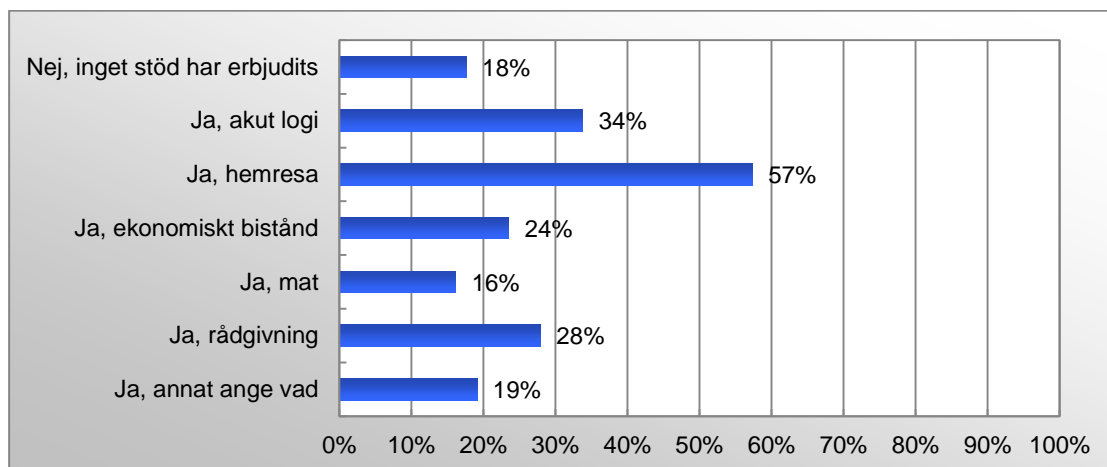


59 procent eller 41 kommuner av de 69 som svarat på frågan uppger att gruppen har ökat. 16 kommuner kan inte göra en bedömning.

Har kommunen gjort någon egen analys av EU/EES-medborgare som lever i akut hemlöshet?

Ett fåtal, 10 kommuner, har gjort en egen analys av målgruppen.

Har kommunen erbjudit någon form av stöd och hjälp?



68 kommuner har besvarat denna fråga. Den vanligaste formen av stöd är hjälp till en hemresa följt av akut logi, rådgivning och ekonomiskt bistånd.

Finns det andra aktörer i er kommun, till exempel frivilligorganisationer, kyrkor etc. som ger stöd och hjälp till akut hemlösa utrikesfödda personer? Är kommunen med och finansierar verksamheten som dessa aktörer utför?

38 kommuner uppger att det finns det, dvs. 55 procent. Nej svarar 9 kommuner – 13 procent.

En lika stor andel, ungefärligen, 53 procent av kommuner är med och finansierar och stödjer dessa aktörer.

Ange fritt vad er kommun anser vara de viktigaste insatserna för att skapa en bättre situation för tiggarna och denna grupp av EU/EES-medborgare.

34 kommuner har valt att svara på denna öppna fråga. En bedömning har gjorts av vad de i huvudsak ansåg, vilket har resulterat i tabellen nedan.

Stöd till hemlandet/ESF-projekt	13 svar
Nationell samordning	8 svar
Ge stöd till basbehov	5 svar
Samverkan kommuner/myndigheter	3 svar
Höj kunskap/juridik	2 svar
Litet problem	2 svar
Se också andra utsatta EU-medborgare	1 svar