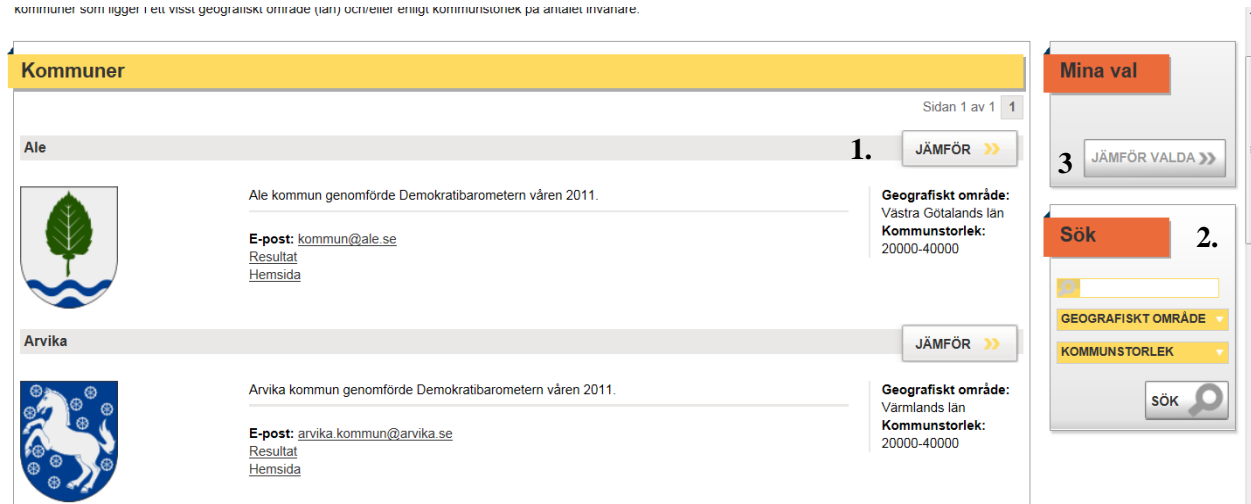


Guide till databasen Demokratibarometern

1. Så här jämför du kommuner i verktyget

1. Välj de kommuner som du vill jämföra genom att trycka på knappen **Jämför**. Du kan välja **högst** tio kommuner.
2. Du kan även göra urval utifrån kommunstorlek och geografiskt område under **Sök**.
3. När du har gjort dina val tryck på **Jämför valda** till höger.

kommuner som ligger i ett visst geografiskt område (län) och/eller enligt kommunstorlek på antalet invånare.



The screenshot shows the 'Kommuner' section of the tool. It lists two municipalities: Ale and Arvika. For each, there is a 'JÄMFÖR' button. To the right, there are search filters for 'GEOGRAFISKT OMRÅDE' (set to Västra Götalands län) and 'KOMMUNSTORLEK' (set to 20000-40000). A sidebar on the right contains 'Mina val' with a 'JÄMFÖR VALDA' button and a 'Sök' section with a search button.

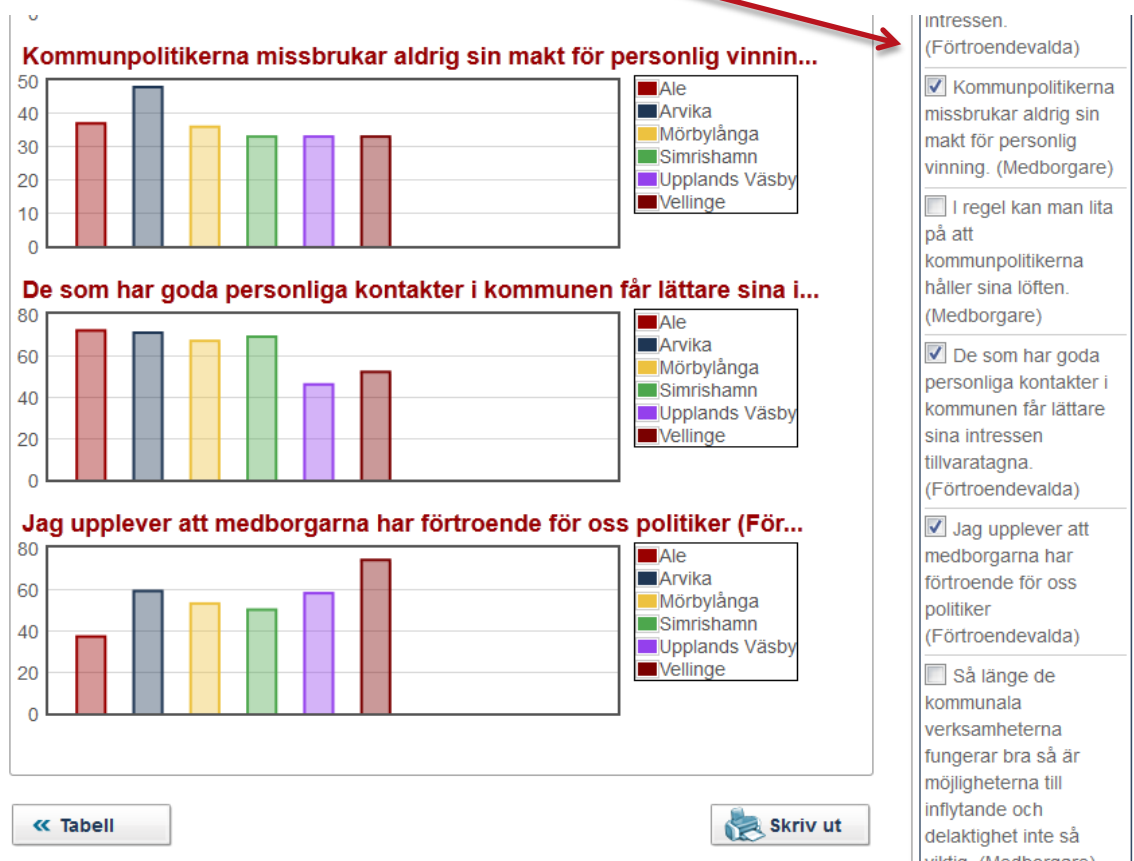
2. Frågornas indelning och bedömningsgrunder

Bilden visar hur stor andel av medborgarna eller de förtroendevalda som svarat **Instämmer mycket väl** och **Instämmer ganska väl** på frågorna. Frågorna är indelade i bedömningsgrunderna Pålitlighet, Tydlighet, Medborgarnära, Effektivitet. För att se frågan i diagramformat, tryck på knappen till höger.

	Ale	Arvika
Pålitligt styre		
I kommunen är det särintressen som får genomslag, inte medborgarnas gemensamma intressen. (Medborgare)	57%	63%
I kommunen är det särintressen som får genomslag, inte medborgarnas gemensamma intressen. (Förtroendevalda)	37%	28%
Kommunpolitikerna missbrukar aldrig sin makt för personlig vinning. (Medborgare)	37%	48%
I regel kan man lita på att kommunpolitikerna håller	40%	54%

3. Diagram

I diagramfönstret kan du se flera diagram samtidigt genom att kryssa i de frågor du vill se. Frågorna finner du till höger.



4. Du kan se resultat för en enskild kommun

Det går också att se alla resultat i de enskilda kommunerna.

Om du redan har gjort din jämförelse av fler kommuner så måste du börja med att backa i två moment till utgångssidan!

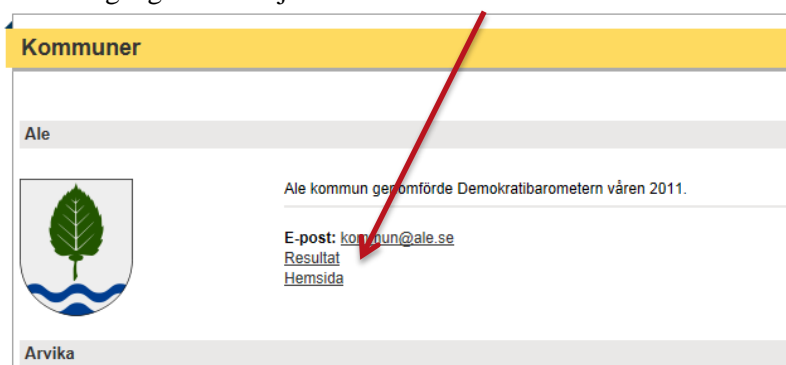
1. Först väljer du **Tabell** längst ned till vänster på sidan.

[<< Tabell](#)

2. Därefter väljer du sedan **Nya val** längst ned till vänster på sidan.

[<< Nya val](#)

3. På ingångssidan väljer du länken **Resultat** under den kommun som du är intresserad av.



Kommuner

Ale

Ale kommun genomförde Demokratibarometern våren 2011.

E-post: kommun@ale.se
[Resultat](#)
[Hemsida](#)

Arvika

5. Resultat för en enskild kommun

Bilden visar hur ett resultat kan se ut för en enskild kommun. Du väljer länken **resultat** för den kommun du är intresserad av. Se föregående bild.

Område	Fråga	Stämmer mycket bra	Stämmer ganska bra	Stämmer ganska dåligt	Stämmer mycket dåligt
Pålitlighet	I kommunen är det särintressen som får genomslag, inte medborgarnas gemensamma intressen. (Medborgare)	12%	45%	37%	6%
	I kommunen är det särintressen som får genomslag, inte medborgarnas gemensamma intressen. (Förtroendevalda)	6%	31%	51%	12%
	Kommunpolitikerna missbrukar aldrig sin makt för personlig vinning. (Medborgare)	5%	32%	42%	20%
	I regel kan man lita på att kommunpolitikerna håller sina löften. (Medborgare)	3%	37%	44%	16%
	De som har goda personliga kontakter i kommunen får lättare sina intressen tillvaratagna. (Förtroendevalda)	19%	53%	28%	0%
	Jag upplever att medborgarna har förtroende för oss politiker (Förtroendevalda)	0%	37%	56%	8%
Tydlighet	Så länge de kommunala verksamheterna fungerar bra så är möjligheterna till inflytande och delaktighet inte så viktig. (Medborgare)	7%	36%	34%	23%
	Vilka partier som sitter vid makten spelar liten roll för den förda politiken i kommunen. (Medborgare)	4%	25%	41%	31%
	Vilka partier som sitter vid makten spelar liten roll för den förda politiken i kommunen. (Förtroendevalda)	0%	9%	23%	68%
	Kommunen är bra på att informera om aktuella frågor i kommunpolitiken. (Medborgare)	10%	48%	35%	7%