



Sveriges Kommuner och Landsting

Användarguide för skl.se

[Sidhuvud och sidfot](#)

[Verktygsmenyn](#)

[Menyer i sidfot](#)

[Undermeny](#)

[Startsidan](#)

[Temarutans bakgrundsbild](#)

[Temarutans text](#)

[Temarutans länkar](#)

[Senaste nytt](#)

[VD-krönika och Visste du att](#)

[SKL tycker](#)

[Kurser och konferenser](#)

[Arkiv och artiklar](#)

[Taggar](#)

[Filtrera på tagg](#)

[Typ av artikel](#)

[Artikelns prioriteringsordning](#)

[Artikelbild för artikellistningar](#)

[Lista artiklar](#)

[Lista relaterade nyheter](#)

[Artikellistning](#)

[Standardlistning](#)

[Grupperad lista per tagg](#)

[Filtrerad lista utifrån tagg](#)

[Innehåll](#)

[Rubrik i puff](#)






[Rubrik i puff med länk](#)

[Länklista](#)












[Relaterad kontaktinformation](#)

Sidhuvud och sidfot

Verktymsmenyn

 Press
  Om SKL
  Lättläst
  English pages
  Kontakt







Länkarna i verktymsmenyn finns representerade i mappen *Specialmenyer > Verktymsmeny sidhuvud*. Ikonerna placeras i bestämd ordning och kan endast redigeras i stilmallen.

- ▼  Specialmenyer
 - ▶  Startsidans länkar i temarutan
 - ▶  Startsidans VD-krönika
 - ▶  Startsidans Visste du att
 - ▼  Verktymsmeny sidhuvud
 -  Press
 -  Om SKL
 -  Lättläst
 -  English pages
 -  Kontakt
 - ▶  Sidfot

Menyer i sidfot

Om SKL 	Mer från SKL 	Följ oss 	Kommuner, landsting 
Remisser	Cirkulär	SKL på Facebook	Adresser kommuner & landsting
Kakor Webbkartor A-Ö			

Länkarna i sidfoten finns representerade i respektive mapp under *Specialmenyer > Sidfot*. Rubrikerna för respektive område finns och länkas direkt i sidmallen *Grundmall*.

- ▼  Specialmenyer
 - ▶  Startsidans länkar i temarutan
 - ▶  Startsidans VD-krönika
 - ▶  Startsidans Visste du att
 - ▶  Verktymsmeny sidhuvud
 - ▶  Sidfot

Undermeny

Startpunkt för undermenyn pekars ut under metadatat för varje huvudsida och ärvs sedan ned på alla undersidor.

Startpunkt för undermeny Ärv värde
Används i desktop- och tabletläge

Visning av syskon

Om en undermeny blir väldigt hög kan man välja att dölja ovanliggande sidors syskon. Inställningen är en siffra som förändrar syskons synlighet i olika nivåer.

Dölj syskon på nivå Ärv värde
Välj på vilken nivå du vill dölja syskon i menyn.

Värde **1** = Endast syskon i nivå 1 är dolda

Värde **2** (standard) = Syskon till nivå 1 och 2 är dolda när man är djupare i strukturen än dessa

Värde **3** = Syskon till nivå 1, 2 och 3 är dolda när man är djupare i strukturen än dessa

Värde **4** = Syskon till nivå 1, 2, 3 och 4 är dolda när man är djupare i strukturen än dessa

Startsidan är nivå 0, toppmenyflikarna är nivå 1 och så vidare. Syskon till nivå 1 är alltid dolda oavsett inställning eller navigeringsdjup.

Startsidan

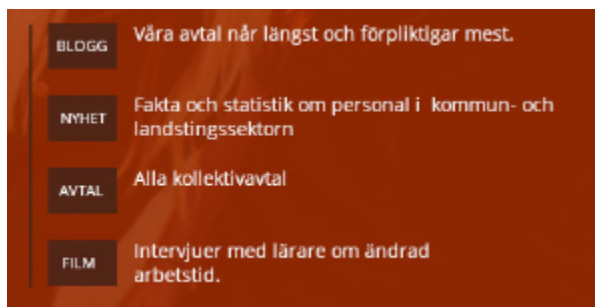
Temarutans bakgrundsbild

Bakgrundsbilden ändras under startsidans (husets) metadata *Bakgrundsbild för temaruta*.

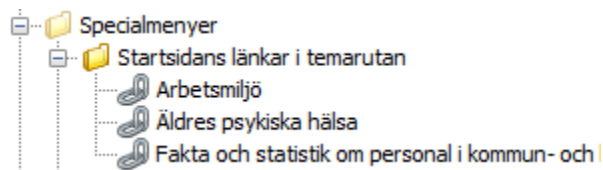
Bakgrundsbild för temaruta
Bilden ska vara 1360 x 530 px. Kom ihåg att komprimera bilden så den inte tar för stor plats!

Bildstorlek: 1360 x 530 pixlar

Temarutans länkar



Länkarna i temarutan finns representerade i mappen *Specialmenyer > Startsidans länkar i temarutan*.



Under länkens metadata kan du sätta länkens tagg.

Länktagg *

Senaste nytt

SENASTE NYTT
SE FLER

 <p>28 okt 2013 Blogg Nästan alla inrättar karriär-tjänster 70 av 290 kommuner har sökt statsbidrag för att inrätta karriärtjänster. De 20 kommuner som inte hunnit inrätta tjänsterna har fått extra möjlighet att göra det före den 11 januari 2014.</p>	 <p>28 okt 2013 Debatt Landstinget utvecklar vårdavtal Förutsättningarna för vårdval i specialiserad vård skiljer sig på flera sätt från dem i primärvård. Utvecklingen av vårdval i specialistvård är i huvudsak koncentrerad</p>	 <p>28 okt 2013 Blogg Därför vill vi att avtal ska vara sifferlösa</p>
 <p>28 okt 2013 Debatt Tandvården och förskolan får högsta betyg</p>	 <p>28 okt 2013 Blogg Örebro utsedd till Sveriges Kvalitets-Kommun 2013</p>	 <p>28 okt 2013 Debatt Gärna samarbete men utgå från fakta</p>
 <p>28 okt 2013 Nyhet Karlstad utsedd till Sveriges IT-kommun 2013</p>	 <p>28 okt 2013 Debatt Regeringen vänder lokala demokratinyggen</p>	

Artiklarna under Senaste nytt hämtas från arkivet under *Press > Nyheter* och sorteras efter publiceringsdatum. Du kan dock sätta en egen prioriteringsordning på artiklarna genom att öka artikelns prioriteringsordning (se sidan 11) under artikelns metadata. Artiklarna är även anpassade att visa artikelns tumnagel (se sidan 11).

VD-krönika och Visste du att

<p>VD-KRÖNIKA</p> <div style="background-color: #f8d7da; padding: 10px; border: 1px solid #f5c6cb;"> <p style="text-align: center;">"Under fredagen besökte Kronprinsessan SKL. Syftet med besöket var att få information kring aktuella frågor inom välfärdssektorn."</p> <p style="text-align: center;">◦ ◦ ◦ ◦</p> </div>	<p>VISSTE DU ATT</p> <div style="background-color: #d1ecf1; padding: 10px; border: 1px solid #bee5eb;"> <p style="text-align: center;">...60 procent av de unga kan tänka sig en framtid inom välfärden?</p> <p style="text-align: center;">◦ ◦ ◦ ◦</p> </div>
--	--

VD-krönikan och Visste du att består av länkar som finns i mappen *Specialmenyer > Startsidans VD-krönika* och *Specialmenyer > Startsidans Visste du att*. Citatet representeras av länkens namn.


- ▼ **Specialmenyer**
 - ▶ **Startsidans länkar i temarutan**
 - ▼ **Startsidans VD-krönika**
 - 🔗 "En sann gentleman är någon
 - 🔗 "Ett supercitat direkt taget ur

- ▼  Specialmenyer
 - ▶  Startsidans länkar i temarutan
 - ▶  Startsidans VD-kronika
 - ▼  Startsidans Visste du att
 -  "Så ljuvt det är att göra inge
 -  "Om jag någon gång ser en

SKL tycker

SKL TYCKER

SE FLER



Viktigt att ge bredband fortsatt hög prioritet



Strandskyddet håller igen landsbygdens utveckling



Låt kommunerna ställa egna krav

Artiklarna under Senaste nytt hämtas från arkivet under *Press > SKL tycker* och sorteras efter publiceringsdatum. Du kan dock sätta en egen prioriteringsordning på artiklarna genom att öka artikelns prioriteringsordning (se sidan 11) under artikelns metadata.

Kurser och konferenser

KURSER & KONFERENSER

SE FLER

JUST NU

Jämställdhet för bättre skola

Titta på Livesändning en från Jämställdhet för bättre skolarutrum.

NÄSTA VECKA

Grundkurs Gymnasieantagning 2013

Utbildningen ger dig väsentliga förutsättningar för att arbeta inom detta fält.

Kostnad per brukare

Vid utbildningen kommer vi gå igenom de analysverktyg som SKL har tagit fram och ge.

Redigering av texten för kurser och konferenser sker direkt i sidmallen *Startsida*. Innehållet består av två textmoduler med varsitt streck. Just nu och Nästa vecka använder formatmallen *Liten text* som i detta innehåll är anpassat för att generera versaler. Rubriken, som länkas, använder formatmallen *Underrubrik (h3)* och brödtexten använder formatmallen *Brödtext*.

Arkiv och artiklar

Taggar

Sidor och artiklar kan märkas upp med taggar. Beroende på artikeltyp finns det regler för om de ska presenteras eller inte på den enskilda artikeln.

Taggar

- Almedalen
- Arbetsmarknad
- Arbetsgivarfrågor

Filtrera på tagg

Taggarna är klickbara för att man ska kunna filtrera artiklarna. För att filtreringen ska fungera måste själva sidan med artikellistningen pekas ut. Detta görs under arkivets metadata. Sidan som visar artiklarna måste använda sig av sidmallen *Artikellistning* (se sidan 12) för att kunna ta hand om filtreringen.

Artikellistningssida Ärv värde

På vilken sida listas artiklar för detta arkiv?

Typ av artikel

Det finns ett flertal olika typer av artiklar där *Evenemang* och *Remiss* har en egen sidmall och övriga artiklar använder sidmallen *Vanlig artikel*. På en vanlig artikel kan man själv definiera vilken typ av artikel det är under artikelns metadata. Sidmallen anpassar sig sedan utifrån vilken typ av artikel det är. Förslagsvis sätts metadata på artikelns arkiv för att sedan ärvas ned till alla artiklar.

Typ av artikel Ärv värde

Används endast för artiklar.

Nyhet

Artikels prioriteringsordning

Artikels prioriteringsordning kan anpassas under artikelns metadata. Nyhetsmoduler sorterar per automatik på publiceringsdatum, men kan anpassas att även sorteras efter metadata. Startsidans nyhetsmoduler är anpassade att sortera artiklar på både publiceringsdatum och artikelns prioriteringsordning. Du kan därmed sätta en egen prioriteringsordning på dessa artiklar. Intervallet är mellan 1 och 8 där 8 har lägst prioritet och 1 har högst.

Artikels prioriteringsordning Ärv värde

Prioriteringsordning för artikeln på startsidan. 1 har högst prioritet och 8 har lägst.

8
▼

Artikelbild för artikellistningar

Startsidan samt artikellistningen är anpassade att visa artikelns tumnagel istället för eventuella bildelement i artikelns innehåll. Tumnageln pekas ut under artikelns metadata.

Artikelbild för artikellistningar

Peka ut artikelns tumnagel för artikellistningar. Bildstorlek 140px x 140px.

Bildstorlek: 140 x 140 pixlar

Lista artiklar

Lista relaterade nyheter

- Placera en nyhetsmodul
- Peka ut ett arkiv
- Plocka bort allt innehåll förutom Publiceringsdatum och Artikelrubrik
- Välj formatmall Liten text på Publiceringsdatum och kryssa ur Infoga radbryt
- Länka artikelrubriken till artikeln och kryssa ur Infoga radbryt
- Begränsa antal synliga artiklar

Artikellistning

Utöver standardsättet att lista artiklar i SiteVision med hjälp av nyhetsmodulen finns sidmallen *Artikellistning*. Sidan som använder sidmallen *Artikellistning* kan anpassas på två sätt, men har tre visningslägen.

<p>Nyheter</p> <p>25 april 2014 Vi har även en 9nde artikel som sträcker sig över två rader och kanske till och med tre Bacon ipsum dolor sit amet pork strip steak tenderloin salami pig. Beef ribs tenderloin turducken, meatball shank jerky sausage jowl rankfurter t-bone. Pastrami prosciutto drumstic...</p> <p>25 april 2014 Vi har nu hela åtta artiklar att visa på startsidan. Hurra! Hipp hipp hurra för alla artiklar!</p> <p>25 april 2014 En sjunde artikel</p> <p>12 maj 2014 Nyhet Sjätte artikeln för dagen. Det går undan med skrivandet.</p> <p>08 april 2014 Min femte men högst prioriterade artikel</p> <p>20 mars 2014 En 4:e nyhet</p>	<p>Grupperad artikellista</p> <p>Almedalen</p> <p>Vi har även en 9nde artikel som sträcker sig över två rader och kanske till och med tre Bacon ipsum dolor sit amet pork strip steak tenderloin salami pig. Beef ribs tenderloin turducken, meatball shank jerky sausage jowl rankfurter t-bone. Pastrami prosciutto drumstick, sausage pancetta spare ribs short loin swine filet mignon salami turkey porchetta jerky frankfurter tri-tip. Swine pork chop hamburger pancetta shank bresaola beef biltong boudin rump meatloaf. Venison tri-tip tall chuck.</p> <p>Sjätte artikeln för dagen. Det går undan med skrivandet. Vi skriver så att tangenterna glöder.</p> <p>Regional utveckling</p> <p>Vi har nu hela åtta artiklar att visa på startsidan. Hurra! Hipp hipp hurra för alla artiklar!</p>	<p>Nyheter om Almedalen</p> <p>25 april 2014 Vi har även en 9nde artikel som sträcker sig över två rader och kanske till och med tre</p> <p>12 maj 2014 Nyhet Sjätte artikeln för dagen. Det går undan med skrivandet.</p> <p>Visa alla artiklar</p>
<p>Standardlistning</p>	<p>Grupperad lista per tagg</p>	<p>Filtrerad lista utifrån tagg</p>

Oavsett visningsläge måste arkivet pekas ut som artiklarna som ska visas ligger i.

Artikelarkiv *

Vilket arkiv ska artikellistningen visa artiklar ifrån?

Standardlistning

Som standard visar sidmallen *Artikellistning* artiklar i två kolumner där de två senaste artiklarna är förstörade och presenteras med artikelns artikelbild för artikellistningar (se sidan 11).

Grupperad lista per tagg

För att gruppera artiklarna per tagg istället för standardlistningen ställer man in detta under sidans metadata.

Gruppera artiklar efter tagg

Filtrerad lista utifrån tagg

Taggar som presenteras på en enskild artikel är klickbara för att kunna filtreras. Filtreringen presenteras med hjälp av sidmallen *Artikellistning*. För att filtreringen ska fungera måste sidan med artikellistningen pekas ut under arkivets metadata (se sidan 10).

Innehåll

Rubrik i puff

VD-KRÖNIKA

- Placerar en textmodul
- Sätt dekorationsmallen "Rubrik i puffar" på textmodulen
- Skriv din rubrik i textmodulen och välj Underrubrik (h2) som formatmall

Rubrik i puff med länk

SKL TYCKER

SE FLER >

- Placera en layout
- Sätt dekorationsmallen "Rubrik i puffar" på layouten
- Placerar en textmodul i layouten
- Skriv din rubrik
- Skriv din länktext och länka den
- Välj Underrubrik (h2) som formatmall på rubriken

Länklista

MEST BESÖKTA SIDOR

- > Allmänna bestämmelser
- > Huvudöverenskommelse
- > Lagar anställning

Länklistan som kan användas för "Mest besökta sidor" är en egen punktlista som heter "Länklista".

- Skriv dina länkar med radbryt
- Markera alla länkar och välj punktlistan för att formatera den som en länklista

Relaterad kontaktinformation

KONTAKT




Förnamn Efternamn

 Telefonnummer

 E-postadress

Kontaktinformationens textfält är anpassad för rubrik samt ikoner för telefon och e-postadress. När man fyller på med text kan man framför sin information skriva följande:

- (R) står för rubrik
- (T) för telefonnummer
- (E) för epostadress.
- (*) ger en marginal till nästkommande rad. Kan kombineras med ovanstående.

 (R)Förnamn Efternamn
 (T)Telefonnummer
 (E)E-postadress

Indexering

Robots-metadata

För att styra hur externa sökmotorer indexerar webbplatsen finns ett robots-metadata. Standardvärdet är att sidor ska indexeras och att sökmotorns "spindel" ska följa länkar på sidan och indexera vidare.

Metadatat skrivs ut på följande sätt i html-koden.

```
<meta name="robots" content="index, follow">
```

Valen som finns är

- index, follow
- index, nofollow
- noindex, follow
- noindex, nofollow

Indexera och *följa* eller tvärtom, i olika kombinationer.

Indexering i SiteVision

I SiteVision kan man även ställa om en sida ska finnas med i SiteVisions eget sökindex eller inte. Detta gör man genom att högerklicka på en sida och välja Egenskaper > Sök. I den dialogrutan kan man ändra inställningar för indexeringen och välja om de ska ärvas till underliggande sidor eller endast gälla den sidan man gör inställningen på.

Obs! En sida som inte indexeras kommer heller inte att hittas så den kan visas i olika typer av listningsfunktioner, exempelvis Sökmodulen, Söklistningsmodulen, A-Ö, Nyhetsmodulen, egna funktioner byggda med sök-API:et etc.