

Avdelningen för arbetsgivarpolitik  
Bodil Umegård  
Katarina Storm Åsell  
Ärendenummer 16/04383-2

## Yrkeshögskolan, enkätsammanställning 2017

### Inledning

SKL har frågat kommuner och landsting/regioner om rekryteringsläget för yrken med yrkeshögskoleutbildning. Efterfrågan på yrkeshögskoleutbildade yrkesgrupper är fortsatt hög i både kommuner och landsting/regioner. De yrkesgrupper inom vilka det är svårast att hitta utbildad personal är undersköterska med specialistinriktning, bygglovshandläggare/inspektör, tandsköterska, vårdadministratörer samt steriltekniker.

Jämfört med föregående år har rekryteringsläget försämrats när det gäller utbildade steriltekniker och undersköterskor med specialistinriktning i landsting/regioner I kommunerna är det färre som har problem att hitta utbildade integrationspedagoger, vilket förmodligen kan bero på minskat flyktingmottagande. I övrigt är det inga större förändringar jämfört med föregående år.

På lite längre sikt uppger kommuner och landsting/regioner ökade behov av framförallt undersköterskor med specialistinriktning, vårdadministratörer samt tandsköterskor.

## Metod

I april 2017 skickades en enkät till personalcheferna i samtliga kommuner och landsting/regioner i syfte att undersöka rekryteringsläget i huvudsak gällande yrkeshögskoleyrken. Frågorna som ställdes var:

*Har ni sökt personal inom något/några av dessa yrken under de senaste 12 månaderna?*

*Hur är tillgången på sökande inom dessa yrken?*

*Hur bedömer ni att antalet anställda med denna utbildning kommer att förändras för er del på tre års sikt?*

Personalchefen ombads vid behov involvera fler medarbetare för att kunna besvara enkäten. Svarsfrekvensen var runt 75 procent bland kommunerna och 85 procent i landsting/regioner, men antalet svarande varierar mellan olika frågor och yrken. Se bilaga 1.

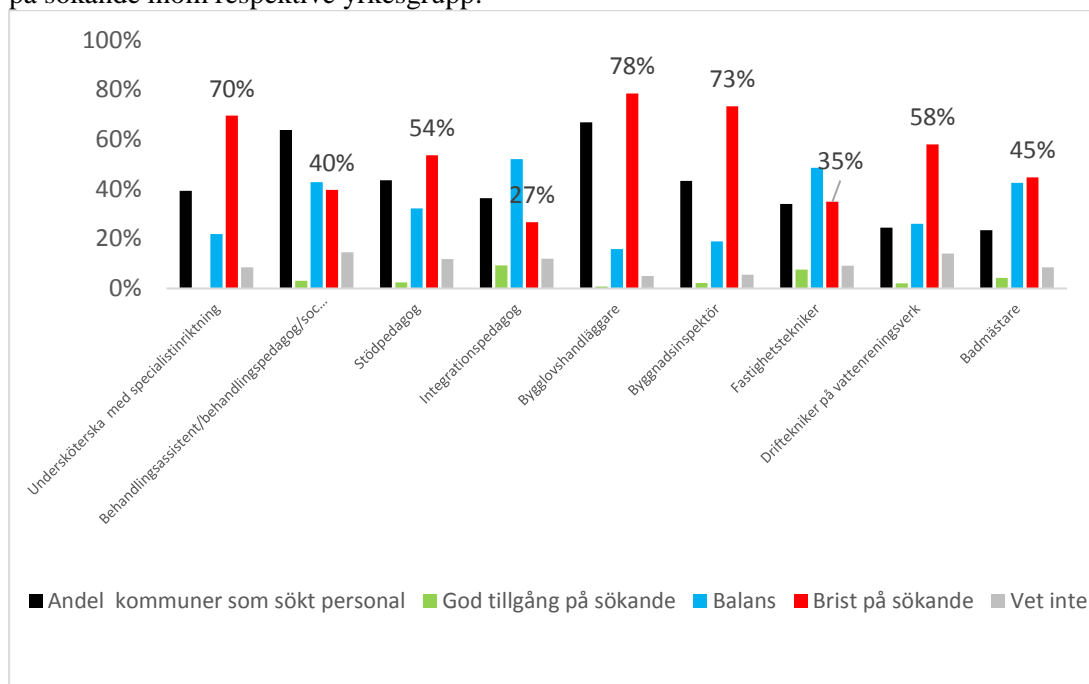
## Kommuner

Diagrammet nedan visar hur stor andel av kommunerna som sökt respektive yrkesgrupp samt fördelningen av svaren över tillgång på sökande.

Enkäten visar att de utbildningar som flest kommuner sökt personal från är bygglovshandläggare, byggnadsinspektör, stödpedagoger och behandlingsassistenter/pedagoger.

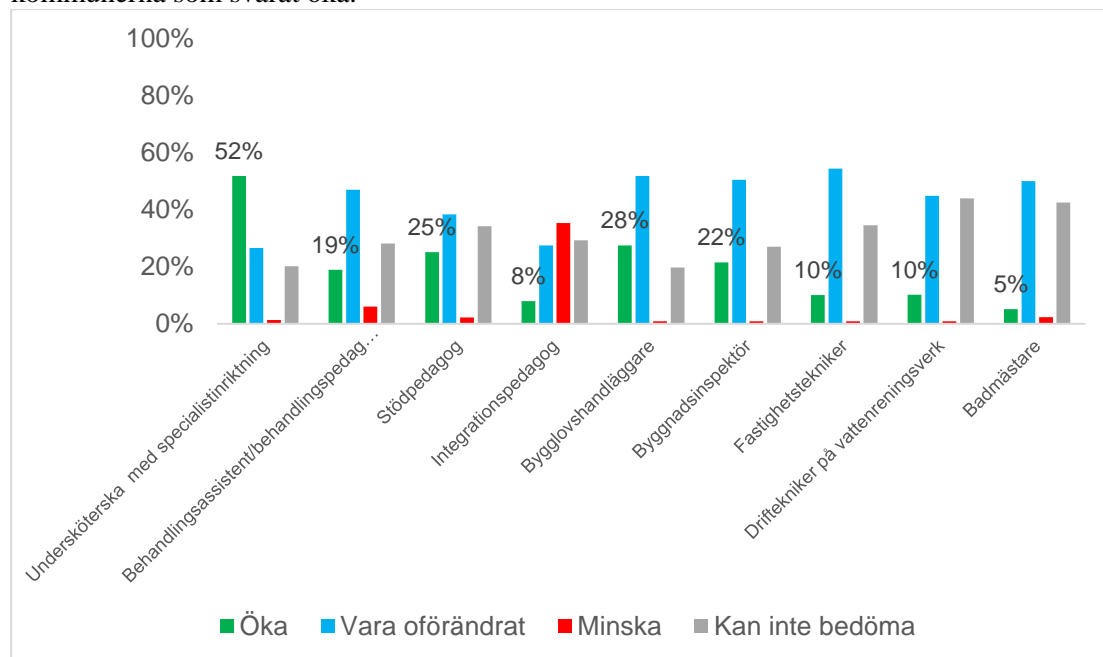
De yrken som det är svårast att hitta sökande till är bygglovshandläggare (78 % av de som sökt uppger brist på sökande), byggnadsinspektör (73 %) specialistutbildad undersköterska (70 %) följt av drifttekniker på reningsverk (58 %) och stödpedagog (54 %).

Diagram 1. Andel kommuner som sökt personal samt fördelningen över svaren på tillgång på sökande. Den utskrivna procentsiffran anger hur stor andel av kommunerna som svarat brist på sökande inom respektive yrkesgrupp.



Kommunerna fick också frågan om hur de bedömer att antalet anställda med olika yrkeshögskoleutbildningar kommer att förändras på tre års sikt. Den yrkesgrupp som kommunerna bedömer kommer att öka mest de kommande tre åren är undersköterska med specialistinriktning följt av bygglövshandläggare och stödpedagoger.

Diagram 2. Hur bedömer ni att antalet anställda med denna utbildning kommer att förändras på tre års sikt? Kommuner, andel. Den utskrivna procentsiffran anger hur stor andel av kommunerna som svarat öka.



Utöver utbildningarna i diagrammet ovan ställdes även frågan: *Är det någon annan yrkesgrupp där ni ser behov av fler utbildade på yrkeshögskolan?* De vanligaste yrkesgrupperna som tas upp är arbetar inom kök och löneadministration, exempelvis löneadministratör, lönekonsult, storkök, kock. Andra yrken som nämns av enskilda kommuner är: omsorgsassistent (omsorg om funktionsnedsatta), upphandlare, vatten- och avloppsarbetare, biståndshandläggare, mätningstekniker, utbildad administratör, socialadministratör, samt administrativ personal inom utbildning (2 st.).

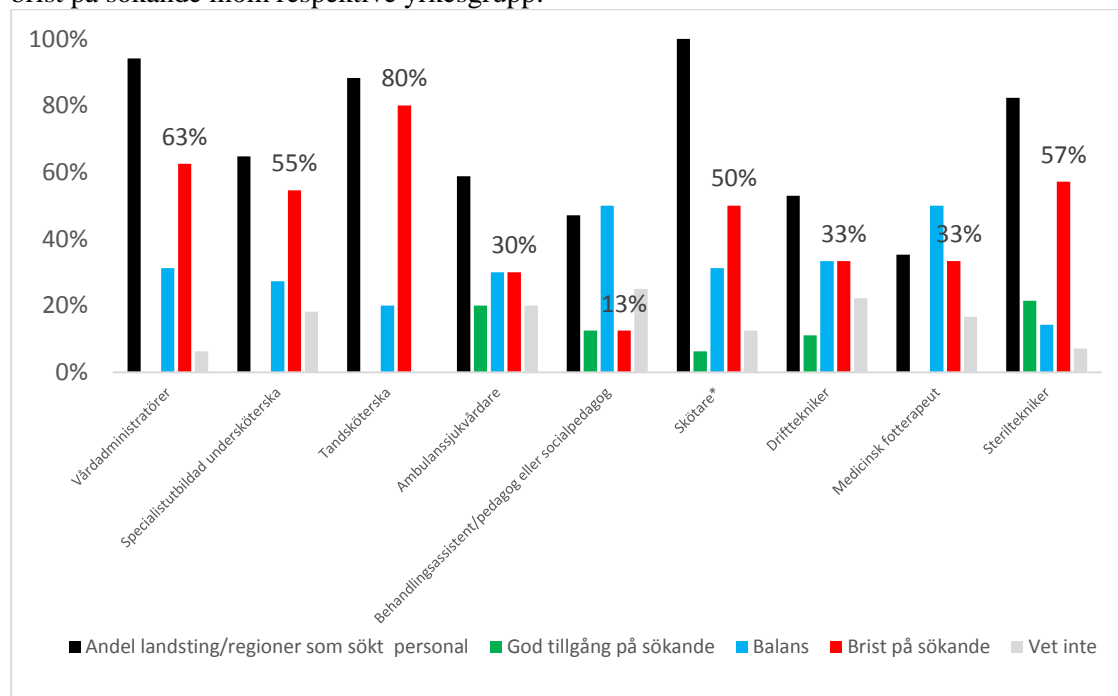
## Landsting/ regioner

Diagrammet nedan visar hur stor andel av landstingen/regionerna som sökt respektive yrkesgrupp samt fördelningen av svaren över tillgång på sökande.

Enkäten visar att de yrken som flest landsting/regioner sökt personal från är skötare, vårdadministratör, tandsköterska, steriltekniker samt undersköterska med specialinriktning.

De utbildningar som det är svårast att hitta sökande till är tandsköterska (80 % av de som sökt har brist på sökande), vårdadministratör (63 %), steriltekniker (57 %) samt specialistutbildad undersköterska (55 %).

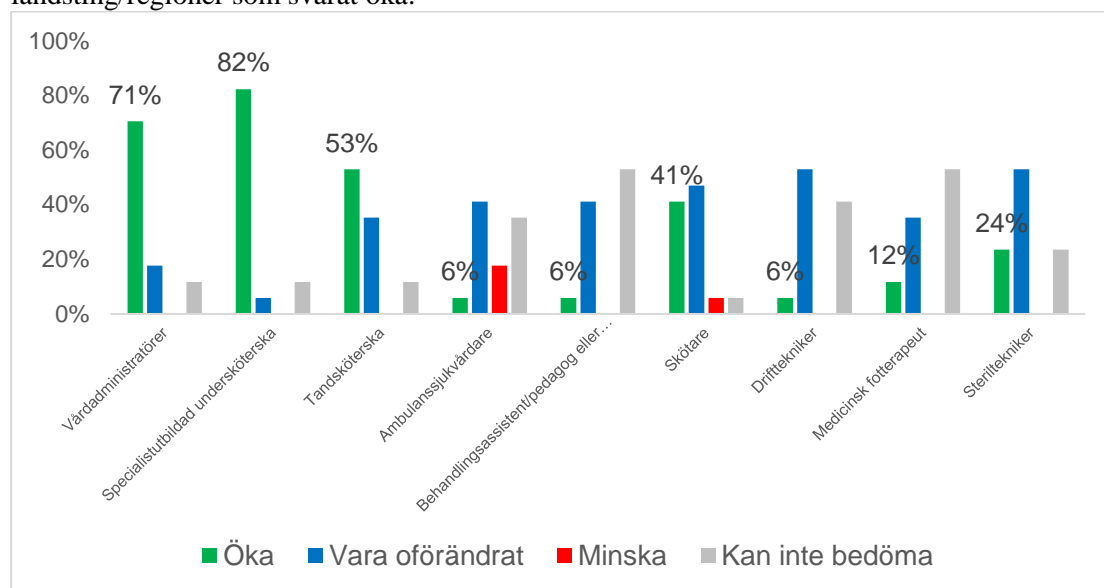
Diagram 3. Andel landsting/regioner som sökt personal samt fördelningen över svaren av på tillgången på sökande. Den utskrivna procentsiffran anger andel landsting/regioner som svarat brist på sökande inom respektive yrkesgrupp.



\* Det finns risk att vissa landsting/regioner även inkluderat rekrytering av skötare som inte har yrkeshögskoleutbildning.

Landstingen/regionerna fick också frågan om hur de bedömer att antalet anställda med olika yrkeshögskoleutbildningar kommer att förändras på tre års sikt. Den yrkesgrupp som landstingen/regionerna bedömer kommer att öka mest de kommande tre åren är undersköterska med specialinriktning följt av vårdadministratörer och tandsköterskor.

Diagram 4. Hur bedömer ni att antalet anställda med denna utbildning kommer att förändras på tre års sikt? Landsting/regioner, andel. Den utskrivna procentsiffran anger hur stor andel av landsting/regioner som svarat öka.



Utöver utbildningarna i diagrammet ovan ställdes även frågan: *Är det någon annan yrkesgrupp där ni ser behov av fler utbildade på yrkeshögskolan?* Det är olika inriktningar bland undersköterskor med specialinriktning som dominerar svaren:

- Akut sjukvård, specialistundersköterska har inte funnits som befattning inom landstinget, men behovet är stort av specialistundersköterskor
- Ambulanssjukvårdare och specialistundersköterskor operation/anestesi/intensivvård
- Olika specialistutbildningar för undersköterskor ex akutsjukvård, barnsköterskor
- Fler specialinområden inom ramen för undersköterska
- Operationsassistenter/undersköterskor

Därutöver nämns också lönespecialist, redovisningsekonom samt kock.

Bilaga 1. Tabell med svaren för kommuner och landstingen/regionerna

Antal kommuner	som sökt				Tillgång på sökande					Tre år sikt				
	Ja	Nej	Vet ej	Totalt	God	Balans	Brist	Vet ej	Totalt	Öka	Vara oförä	Minska	Kan inte bedöma	Totalt
Specialistutbildad undersköterska	86	111	22	219	0	18	57	7	82	113	58	3	44	218
Behandlingsassistent/behandlingspedagog/socialpedagog	141	59	21	221	4	56	52	19	131	41	102	13	61	217
Stödpedagog	94	86	36	216	2	27	45	10	84	55	84	5	75	219
Integrationspedagog	78	98	39	215	7	39	20	9	75	17	59	76	63	215
Bygglöshandläggare	147	65	8	220	1	22	109	7	139	60	113	2	43	218
Byggnadsinspektör	94	101	22	217	2	17	66	5	90	47	110	2	59	218
Fastighetstekniker	72	116	24	212	5	32	23	6	66	22	118	2	75	217
Drifttekniker på vattenreningsverk	52	130	30	212	1	13	29	7	50	22	97	2	95	216
Badmästare	50	141	22	213	2	20	21	4	47	11	107	5	91	214

Andel kommuner	som sökt				Tillgång på sökande					Tre år sikt				
	Ja	Nej	Vet ej	Totalt	God	Balans	Brist	Vet ej	Totalt	Öka	Vara oförä	Minska	Kan inte bedöma	Totalt
Specialistutbildad undersköterska	39%	51%	10%	100%	0%	22%	70%	9%	100%	52%	27%	1%	20%	100%
Behandlingsassistent/behandlingspedagog/socialpedagog	64%	27%	10%	100%	3%	43%	40%	15%	100%	19%	47%	6%	28%	100%
Stödpedagog	44%	40%	17%	100%	2%	32%	54%	12%	100%	25%	38%	2%	34%	100%
Integrationspedagog	36%	46%	18%	100%	9%	52%	27%	12%	100%	8%	27%	35%	29%	100%
Bygglöshandläggare	67%	30%	4%	100%	1%	16%	78%	5%	100%	28%	52%	1%	20%	100%
Byggnadsinspektör	43%	47%	10%	100%	2%	19%	73%	6%	100%	22%	50%	1%	27%	100%
Fastighetstekniker	34%	55%	11%	100%	8%	48%	35%	9%	100%	10%	54%	1%	35%	100%
Drifttekniker på vattenreningsverk	25%	61%	14%	100%	2%	26%	58%	14%	100%	10%	45%	1%	44%	100%
Badmästare	23%	66%	10%	100%	4%	43%	45%	9%	100%	5%	50%	2%	43%	100%

Antal landsting/regioner	som sökt				Tillgång på sökande					Tre år sikt				
	Ja	Nej	Vet ej	Totalt	God	Balans	Brist	Vet ej	Totalt	Öka	Vara oförändrat	Minska	Kan inte bedöma	Totalt
Vårdadministratörer	16	1	0	17	0	5	10	1	16	12	3	0	2	17
Specialistutbildad undersköterska	11	4	2	17	0	3	6	2	11	14	1	0	2	17
Tandsköterska	15	0	2	17	0	3	12	0	15	9	6	0	2	17
Ambulanssjukvårdare	10	6	1	17	2	3	3	2	10	1	7	3	6	17
Behandlingsassistent/pedagog eller socialpedagog	8	4	5	17	1	4	1	2	8	1	7	0	9	17
Skötare	17	0	0	17	1	5	8	2	16	7	8	1	1	17
Drifttekniker	9	3	5	17	1	3	3	2	9	1	9	0	7	17
Medicinsk foterapeut	6	5	6	17	0	3	2	1	6	2	6	0	9	17
Steriltekniker	14	0	3	17	3	2	8	1	14	4	9	0	4	17

Andel landsting/regioner	som sökt				Tillgång på sökande					Tre år sikt				
	ja	nej	vet ej	Totalt	God	Balans	Brist	vet ej	summa	Öka	Vara oförändrat	Minska	Kan inte bedöma	summa
Vårdadministratörer	94%	6%	0%	100%	0%	31%	63%	6%	100%	71%	18%	0%	12%	100%
Specialistutbildad undersköterska	65%	24%	12%	100%	0%	27%	55%	18%	100%	82%	6%	0%	12%	100%
Tandsköterska	88%	0%	12%	100%	0%	20%	80%	0%	100%	53%	35%	0%	12%	100%
Ambulanssjukvårdare	59%	35%	6%	100%	20%	30%	30%	20%	100%	6%	41%	18%	35%	100%
Behandlingsassistent/pedagog eller socialpedagog	47%	24%	29%	100%	13%	50%	13%	25%	100%	6%	41%	0%	53%	100%
Skötare	100%	0%	0%	100%	6%	31%	50%	13%	100%	41%	47%	6%	6%	100%
Drifttekniker	53%	18%	29%	100%	11%	33%	33%	22%	100%	6%	53%	0%	41%	100%
Medicinsk foterapeut	35%	29%	35%	100%	0%	50%	33%	17%	100%	12%	35%	0%	53%	100%
Steriltekniker	82%	0%	18%	100%	21%	14%	57%	7%	100%	24%	53%	0%	24%	100%