



Ipsos Public Affairs
The Social Research and Corporate Reputation Specialists


Allmänheten om resurser för välfärden

Rapport, dec 2013



December 2013

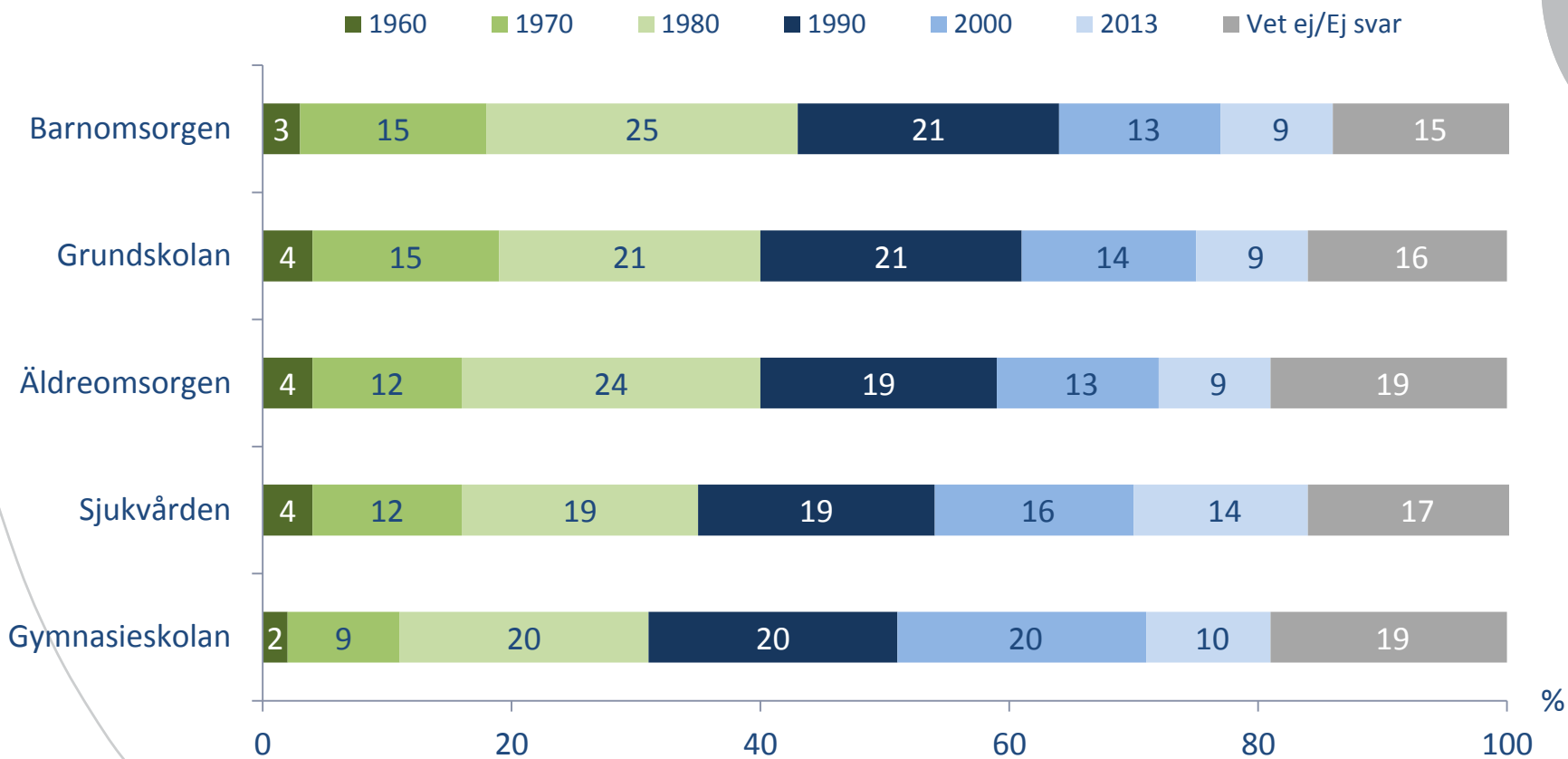
© 2013 Ipsos. All rights reserved. Contains Ipsos' Confidential and Proprietary information and may not be disclosed or reproduced without the prior written consent of Ipsos.



**När satsades mest
resurser på välfärden?**

Få tror att mest resurser satsas idag år 2013

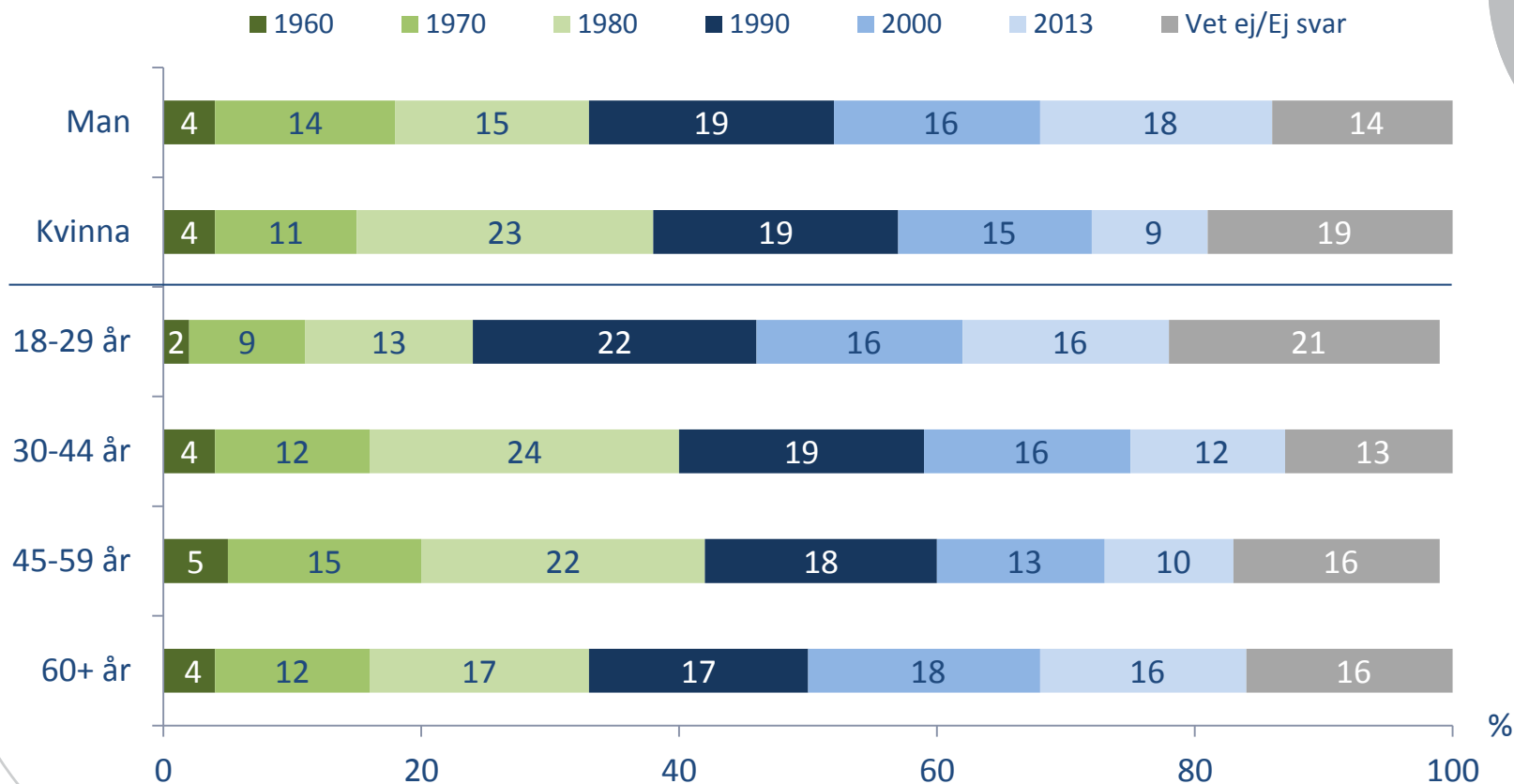
”Nu kommer en fråga om vilket år mellan 1960 och 2013, som du tror att svenska kommuner och landsting totalt sett satsade mest resurser på några av sina verksamheter. Vilket av följande år tror du att svenska kommuner och landsting satsade mest resurser på några av sina verksamheter?”



Bas: Totalt 1162 ip.

När satsades mest på sjukvården?

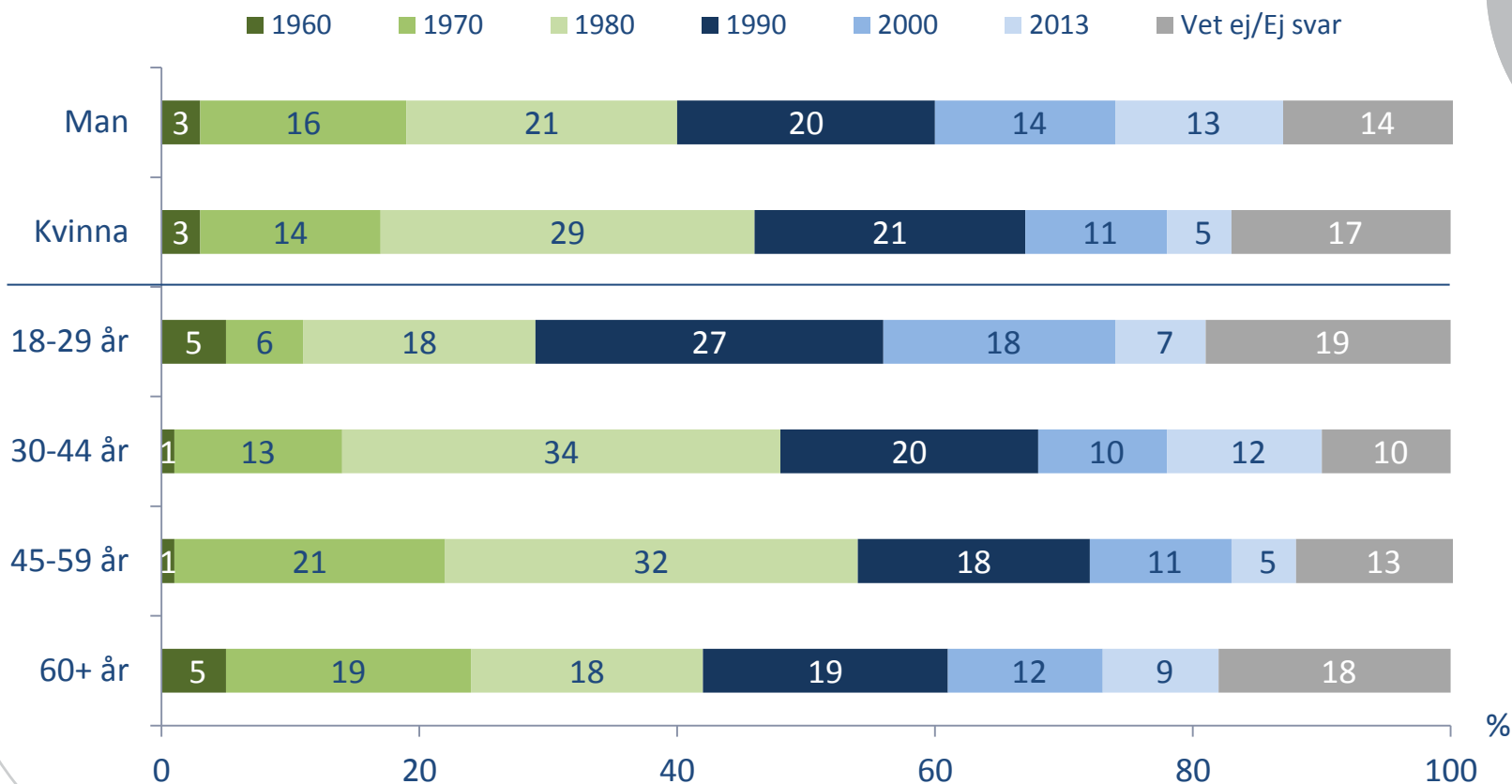
”Nu kommer en fråga om vilket år mellan 1960 och 2013, som du tror att svenska kommuner och landsting totalt sett satsade mest resurser på några av sina verksamheter. Vilket av följande år tror du att svenska kommuner och landsting satsade mest resurser på några av sina verksamheter.”



Bas: Totalt 1162 ip. Man 575, Kvinna 587, 18-29 år 270, 30-44 år 279, 45-59 år 265, 60+år 347 ip

När satsades mest resurser på barnomsorgen?

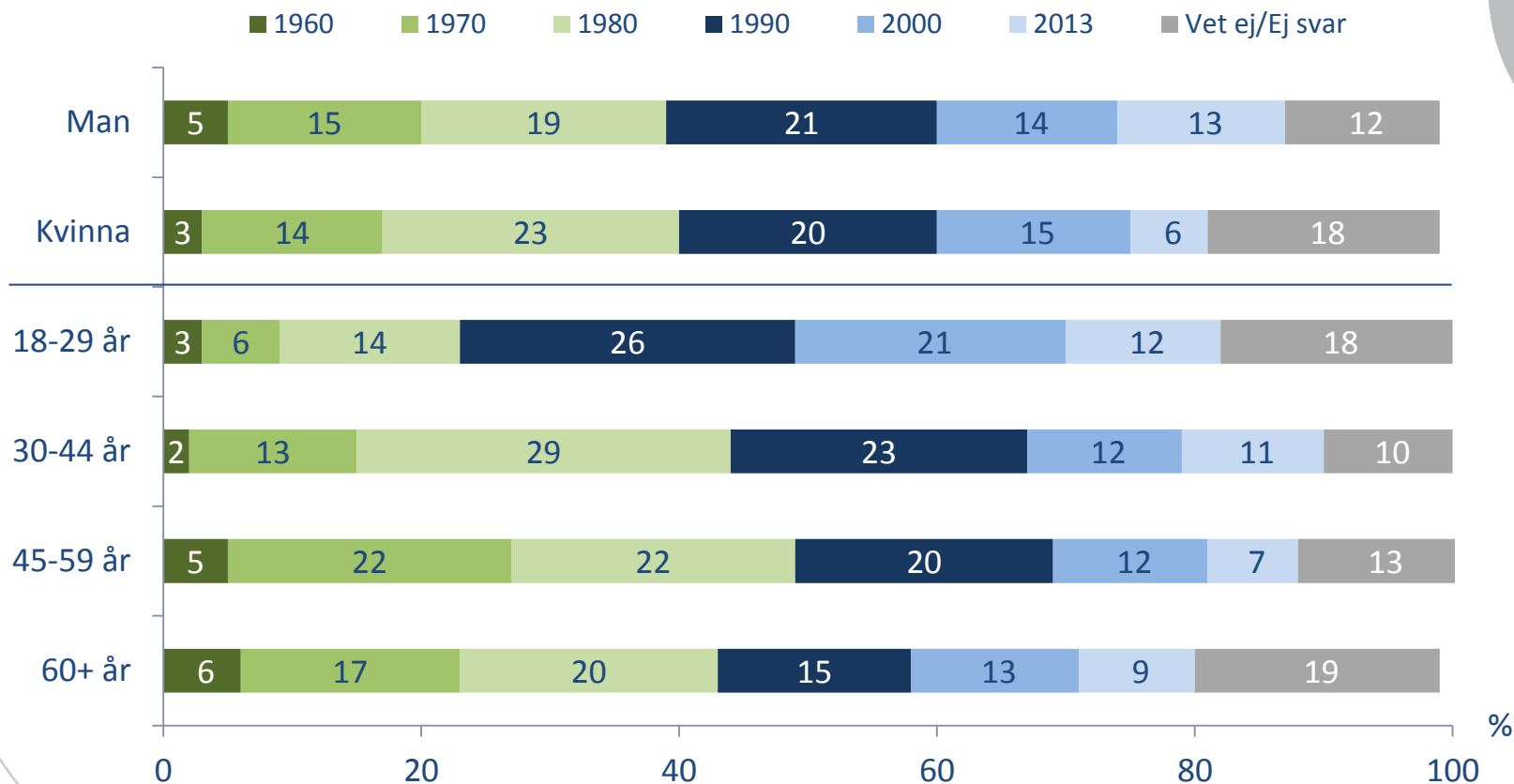
”Nu kommer en fråga om vilket år mellan 1960 och 2013, som du tror att svenska kommuner och landsting totalt sett satsade mest resurser på några av sina verksamheter. Vilket av följande år tror du att svenska kommuner och landsting satsade mest resurser på några av sina verksamheter.”



Bas: Totalt 1162 ip. Man 575, Kvinna 587, 18-29 år 270, 30-44 år 279, 45-59 år 265, 60+år 347 ip

När satsades mest resurser på grundskolan?

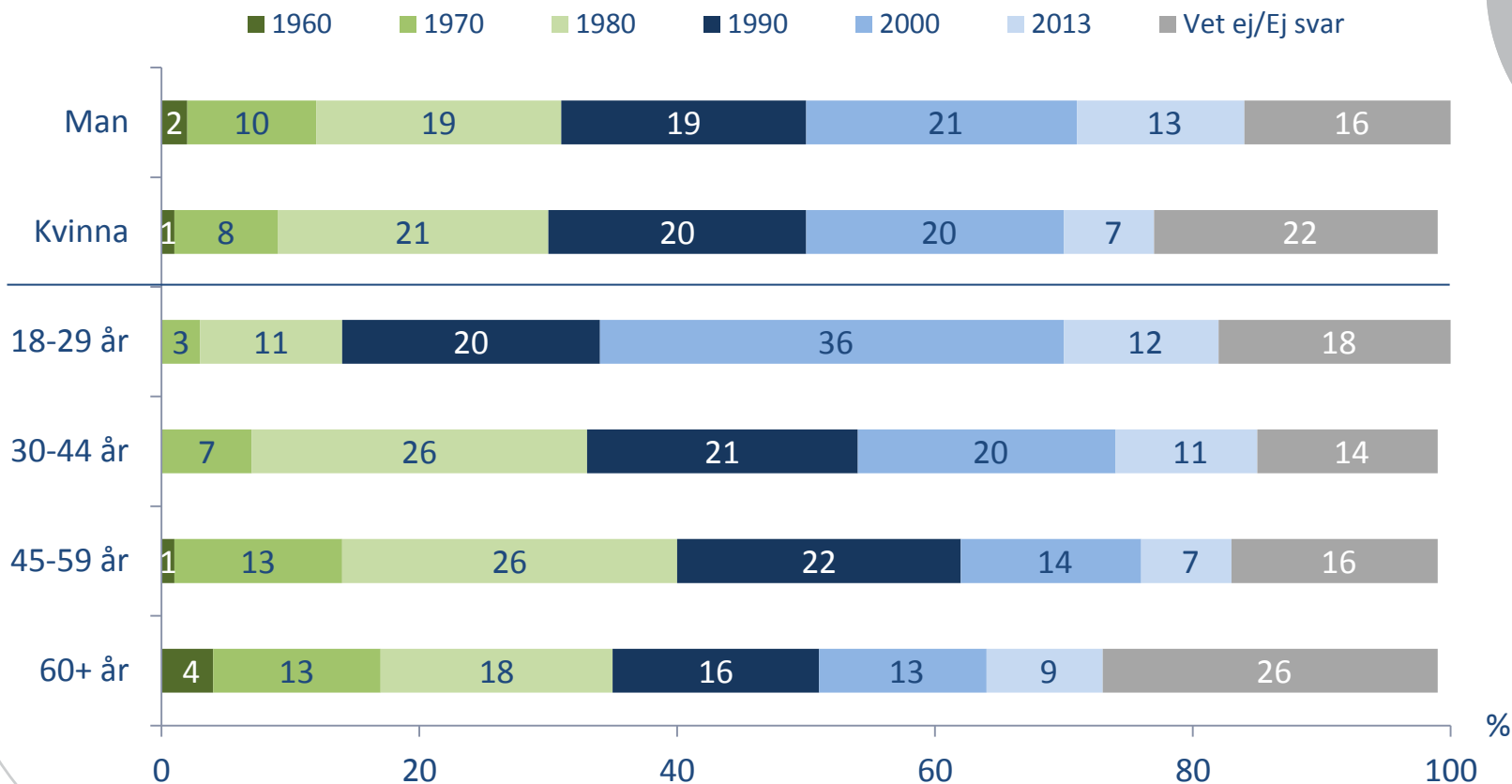
”Nu kommer en fråga om vilket år mellan 1960 och 2013, som du tror att svenska kommuner och landsting totalt sett satsade mest resurser på några av sina verksamheter. Vilket av följande år tror du att svenska kommuner och landsting satsade mest resurser på några av sina verksamheter.”



Bas: Totalt 1162 ip. Man 575, Kvinna 587, 18-29 år 270, 30-44 år 279, 45-59 år 265, 60+år 347 ip

När satsades mest på gymnasieskolan?

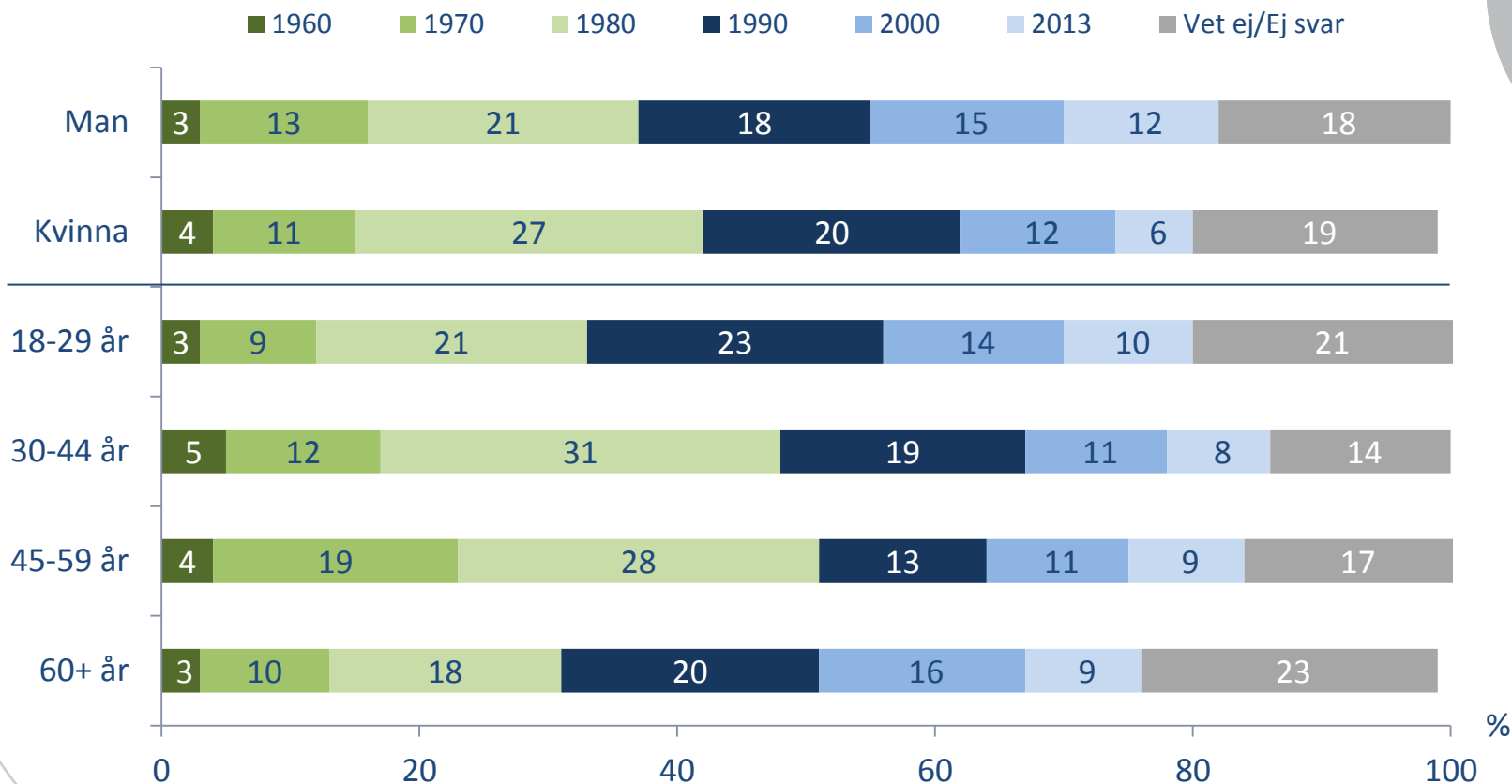
”Nu kommer en fråga om vilket år mellan 1960 och 2013, som du tror att svenska kommuner och landsting totalt sett satsade mest resurser på några av sina verksamheter. Vilket av följande år tror du att svenska kommuner och landsting satsade mest resurser på några av sina verksamheter.”



Bas: Totalt 1162 ip. Man 575, Kvinna 587, 18-29 år 270, 30-44 år 279, 45-59 år 265, 60+år 347 ip

När satsades mest resurser på äldreomsorgen?

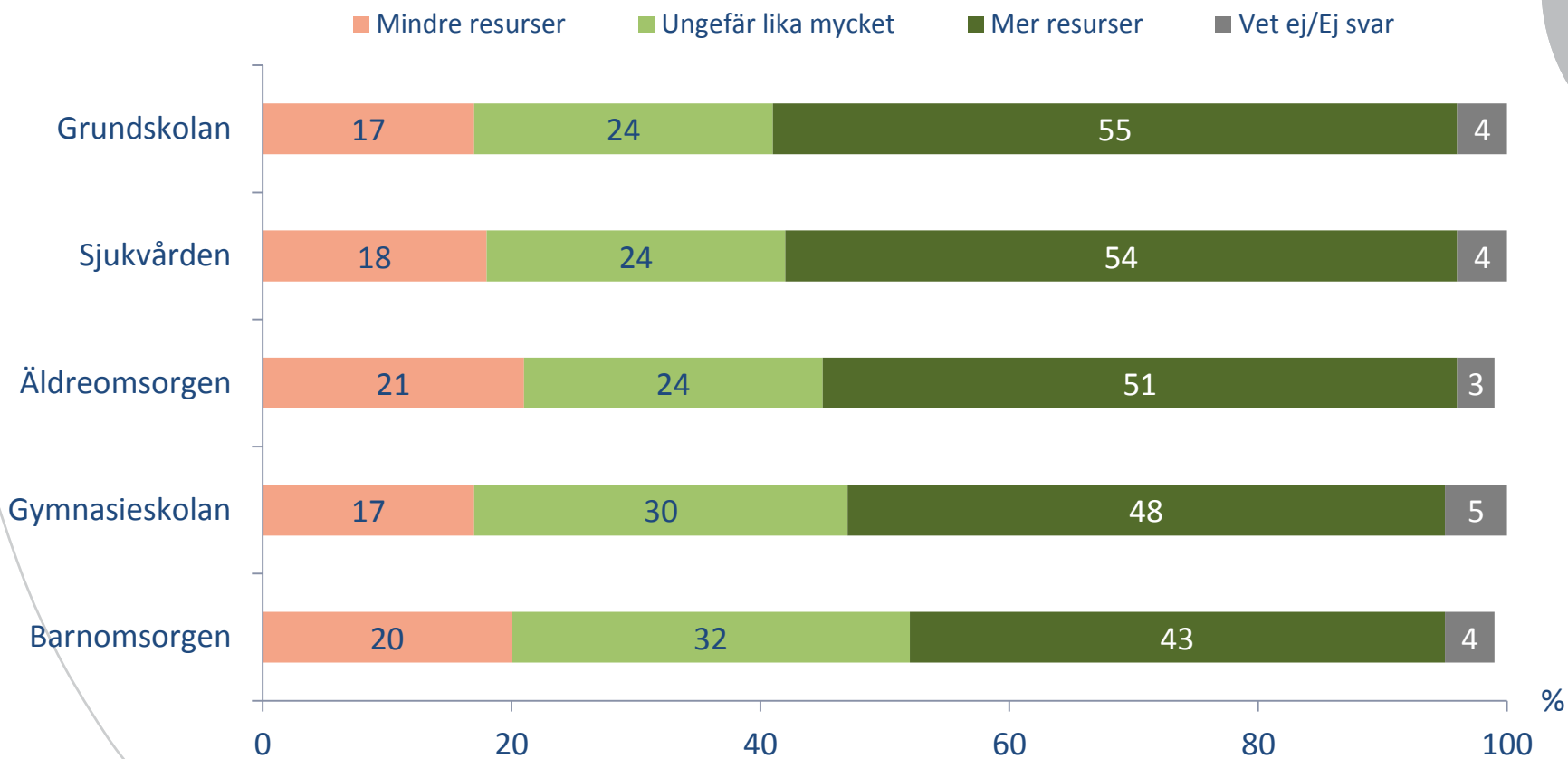
”Nu kommer en fråga om vilket år mellan 1960 och 2013, som du tror att svenska kommuner och landsting totalt sett satsade mest resurser på några av sina verksamheter. Vilket av följande år tror du att svenska kommuner och landsting satsade mest resurser på några av sina verksamheter.”



Bas: Totalt 1162 ip. Man 575, Kvinna 587, 18-29 år 270, 30-44 år 279, 45-59 år 265, 60+år 347 ip

Majoritet tror att skolan och sjukvården kommer få mer resurser

”Hur tror du att det kommer att vara år 2020? Tror du att svenska kommuner och landsting år 2020 kommer att satsa mindre resurser, ungefär lika mycket eller mer resurser jämfört med idag på ... ?”



Bas: Totalt 1162 ip.



Metod och urval

1196 telefonintervjuer med representativt slumpmässigt urval av svenska allmänheten 18 år och äldre inom ramen för Ipsos telefonomnibus.

Fältperiod

6 - 17 december 2013



Vägning av data

Kön, ålder, region i Sverige mot SCB-data.



Redovisning: Diagrammen redovisar resultat i procent, om inget annat anges.

