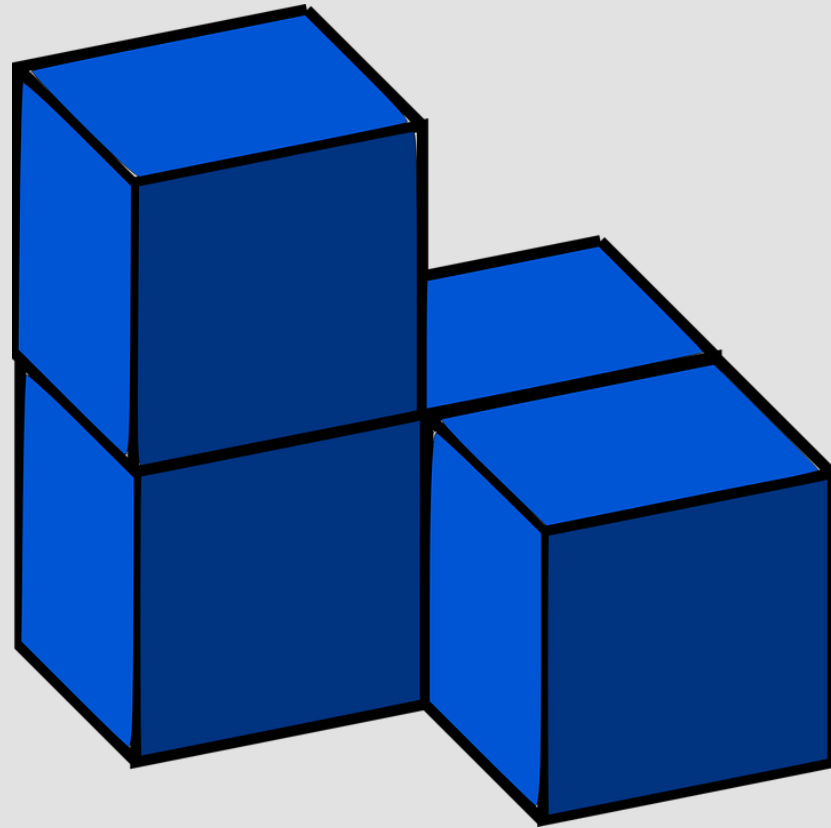


Hur använder man SKL:s nya underlag?

Nya taxan omfattar dessa delar

- Paragrafer (taxan)
- Bilaga 1 inkl. avgiftsnivå
- Bilaga 2
- Bilaga 3

- Glöm inte sammanfattande skrivelse!
- Taxan antas i kommunfullmäktige



Att arbeta med underlagen

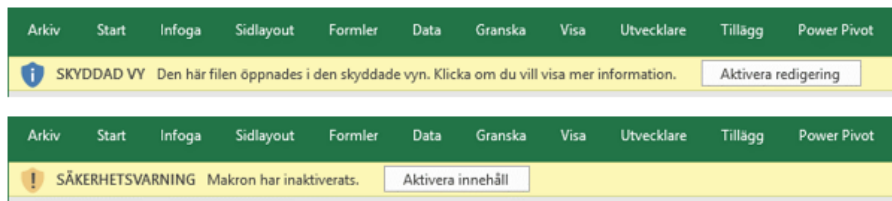
- Behovsutredningen kommer först!
- Stämmer SKL:s underlag för er?
 - **Ändra innan KF!**
- Dokumentera avsteg från SKL:s underlag (nämnd)
 - Hjälp varandra med att förbättra underlagen
- Revidera taxaunderlagen i samband med behovsutredning (1/3år)
- Samarbeta med andra kommuner
 - Jämför och diskutera
- Prenumerera på SKL:s taxasidor, versionshantering

Genomgång av nya bilagorna

- Mest arbete och störst förändringar har skett i bilaga 2 och 3, därför börjar vi med den genomgången
- Sedan bilaga 1!

Visning ur excel bilaga 2 och 3

Taxebilaga 2 & 3



1. Se till att aktivera redigering samt godkänna användningen av makron (se bilder ovan)
Om makron fortfarande inte är aktiverade kan du behöva ändra makroinställningarna.
Enklarest är att klicka på följande länk och följa instruktioner för din Office version:
[Aktivera eller inaktivera makron i Office-filer](#)
2. Ställ in timpriset
3. Gå in på blad Data
4. Gå igenom kolumn C och ange om tillsynsbehovet är Högt, Normalt, Lågt eller Sporadiskt
5. Om du vill att några rader med Prövningsnivå U eller UH ska vara med i Bilaga 2, ändra kolumn D till "Fast avgift"
OBS. Om dessa ändras måste en verksamhetskod fyllas i i kolumn A.
Denna ska anges i form av tillägg ..01, ..02, ..03 till huvudkoden i fråga. Är raden gul beror det på att detta inte är gjort!
9. Tryck "Uppdatera Taxebilagor"

Timpris:

850 kr

Uppdatera Taxebilagor

Meny

Data

Taxebilaga 2

Taxebilaga 3

Sporadiskt tillsynsbehov



Fika 20 min

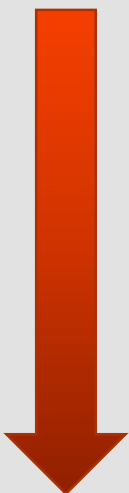


Exempel ur bilaga 1

| | |
|---|---------------|
| VÄXTSKYDDSMEDEL | |
| Prövning av ansökan | |
| Ansökan om särskilt tillstånd till yrkesmässig användning av växtskyddsmedel. | Avgiftsnivå 2 |
| Ansökan om tillstånd att yrkesmässigt använda växtskyddsmedel inom ett vattenskyddsområde som har inrättats före den 1 januari 2018 eller där föreskrifterna inte har ändrats efter den 1 januari 2018. | Avgiftsnivå 3 |
| Ansökan om dispens från förbudet att använda växtskyddsmedel på ängs- eller betesmark som inte är lämplig att plöja men som kan användas till slätter eller bete. | Avgiftsnivå 2 |
| Handläggning av anmälan | |
| Anmälan om yrkesmässig användning av växtskyddsmedel. | Avgiftsnivå 2 |
| Tillsyn | |
| Övrig tillsyn av växtskyddsmedel, som inte omfattas av fast avgift för tillsyn enligt taxebilaga 2. | Timavgift |

Fakta om avgiftsnivåer

Ökad komplexitet



| Avgiftsnivå (AN) | Definition av kommunens arbetsinsats: | Exempel på hur bilaga 1 ser ut i en kommun: |
|------------------|--|---|
| Avgiftsnivå 1 | Endast att bekräfta handlingarna | AN 1 = 2 h |
| Avgiftsnivå 2 | Göra bedömning via skrivbord | AN 2 = 4 h |
| Avgiftsnivå 3 | Göra bedömning på plats | AN 3 = 12 h |
| Avgiftsnivå 4 | Komplexa ärenden, eller ej möjligt att schablonisera | AN 4 = Timavgift |

Taxabestämmelser



Kort om innehållet

- Index kvarstår efter vägledande dom
- Fasta avgifter och timavgift för återkommande tillsyn
- IUV-verksamheter under 90 timmars påförs tillägg med 20 timmar
- Tillägg för verksamheter som kraftigt avviker från branschnorm

Avsteg från fast avgift

- Det finns fyra alternativ för att göra avsteg från fasta årliga avgiften i bilaga 2

Principen är att för justering på objekt, där schablon från FAPT inte stämmer, så ska så lågt numrerat alternativ som möjligt tillämpas före hög. Helst bör staten justera i FAPT men om detta inte sker:

- SKL justerar i sitt underlag till taxebilaga 2 i undantagsfall.
- Nämnden justerar verksamheter som kraftigt avviker från (är högre än) branschens tillsynsbehov. De med stort antal delverksamheter får 125% av branschens schablonavgift i årlig avgift.

Avsteg från fast avgift, forts

- Nedsättning på objektsnivå om tillsynsbehovet i enskilda fallet är lägre än schablonen.
- Höjning av avgift p.g.a. extraordinära händelser (fast avgift + timavgift), viss kvalifikationsgräns finns.

Kommentarer till taxan

**Kommer
hösten 2018!**


- Allmänna regler till avgifter
- Principer till avgiftsuttag
- Vad kan avgiftsbeläggas
- KommunikERING mm
- Verkställighet, fakturering

Framtida utvecklingsarbete?

– SKL:s tankar

- Tre års taxeutveckling- nu ej möjligt fortsätta satsa på allt samtidigt
- Vill fortsätta koppla tillsyn och finansiering (taxa)
- Vill vägleda om processer inte detaljer
- Återkoppling av kommunernas val behövs
- Utvärdering av modellen efter något år
- Grupp av kommuner och SKL återkoppla till staten om FAPT årligen
- Tematiska fokusområden för utvecklingsarbetet
- Branschdagar om tillsynsbehov för kommuner, länsstyrelser och centrala verk
- Bevaka förändringar och uppdatera bilaga 1- kommuner hjälpa SKL


Om ni vill veta mer



**Samla ihop flera kommuner
SKL besöker er gärna och berättar
mer om planering och taxan**

Menti frågor

Go to www.menti.com and use the code **61 53 27**



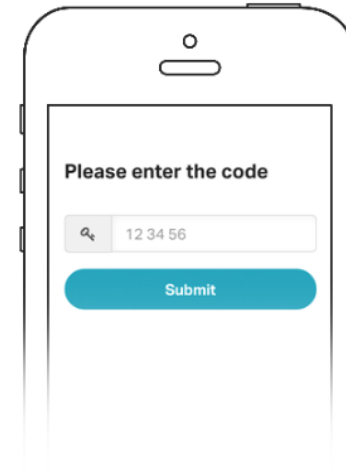
1

Grab your phone

www.menti.com

2

Go to www.menti.com



3

Enter the code **61 53 27** and vote!

Nu är min tid snart slut..

Det har varit ett privilegium att få arbeta med att ta fram en ny taxa den senaste åren.

Nu är det upp till er och det ska bli spännande hur ni utvecklar taxan

Detta kan bli hur bra som helst



A background image of a window covered in raindrops. The rain is blurred, creating a soft, atmospheric effect. In the background, out of focus, are some lights, including a prominent red light on the left and several yellow lights, possibly from a train or streetlights.

Lycka till!

Vi ses ute i verkligheten

Michael & Tove