

# Svenska-HALT

En nationell mätning av  
vårdrelaterade infektioner och  
antibiotikaanvändning inom särskilt  
boende

Regionala konferenser 2014


1

Inga Zetterqvist, Hygijensjuksköterska

Folkhälsomyndigheten



# Svenska HALT 2014



- Punktprevalensmätning av:
  - Vårdrelaterade infektioner
  - Antibiotikaanvändning
  - Riskfaktorer hos vårdtagare
  - Vårdtyngdsindikatorer

Första svenska nationella mätningen för VRI och Antibiotika inom SÄBO

- Baseras på Europeiska smittskyddsinstitutets (ECDC) protokoll för HALT-2
- Alla kommuner erbjöds att delta
- Mätningen genomfördes på valfri dag under perioden 31 mars – 17 april 2014

# Svenska HALT 2014 - Mål



- Inventera förekomsten av vårdrelaterade infektioner och antibiotikaanvändning inom särskilt boende i Sverige
- Erbjuder ett nationellt enhetligt mätverktyg

# Svenska HALT – deltagande per kategori

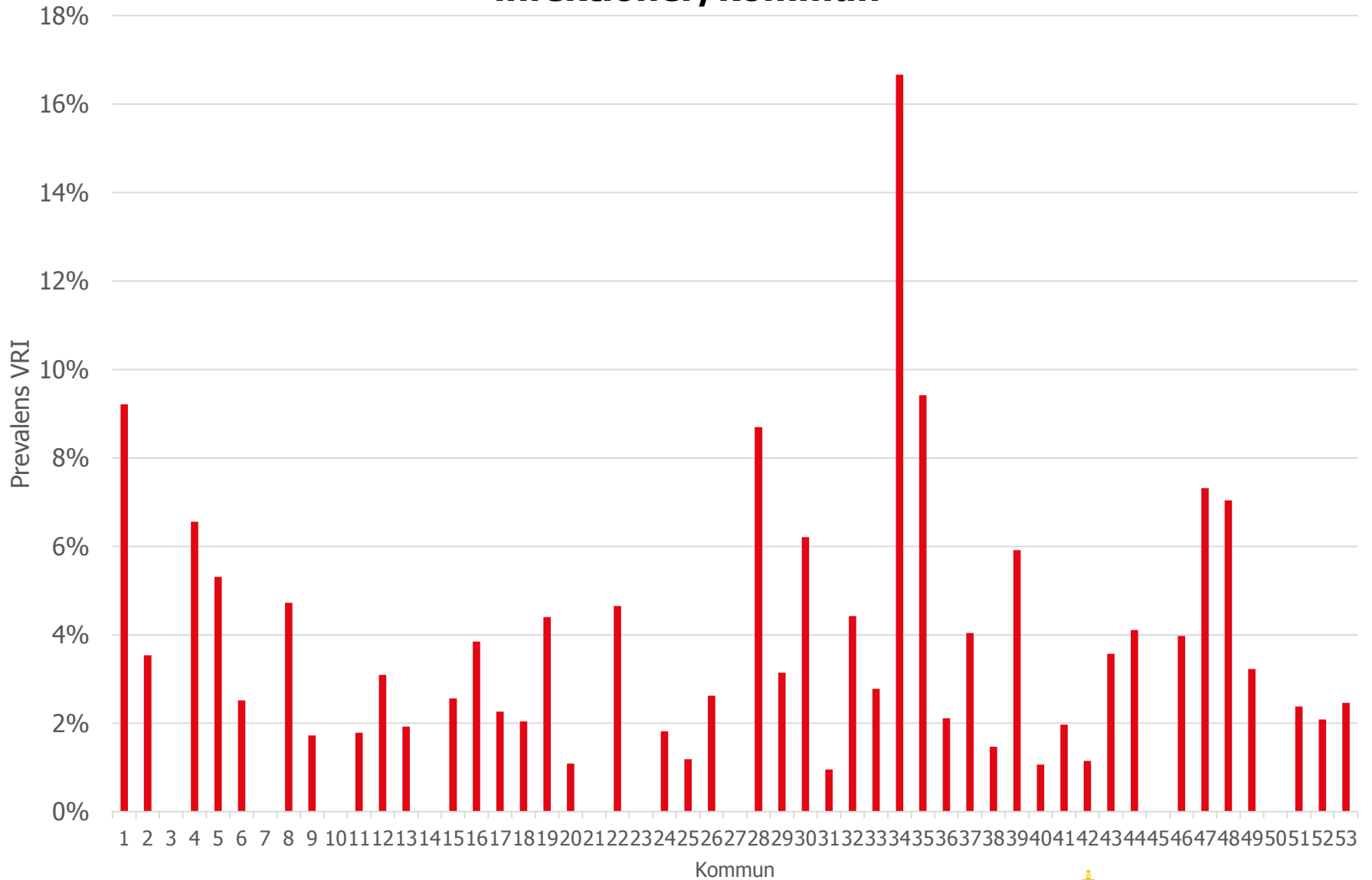
**53 kommuner, 210 SÄBO, 27 LSS , 8336 vårdtagare**

	Mixat	Demens	Somatik	Korttid	Psykiatri	LSS
Antal SÄBO	146	28	24	10	2	27
Antal vårdtagare	6371	637	741	171	12	404
Storlek SÄBO (median)	42	18,5	27,5	18	7	6
Min. – Max.	9-128	6-95	11-73	7-43	6-8	3-138
Kommuner representerade	44	19	14	8	1	3

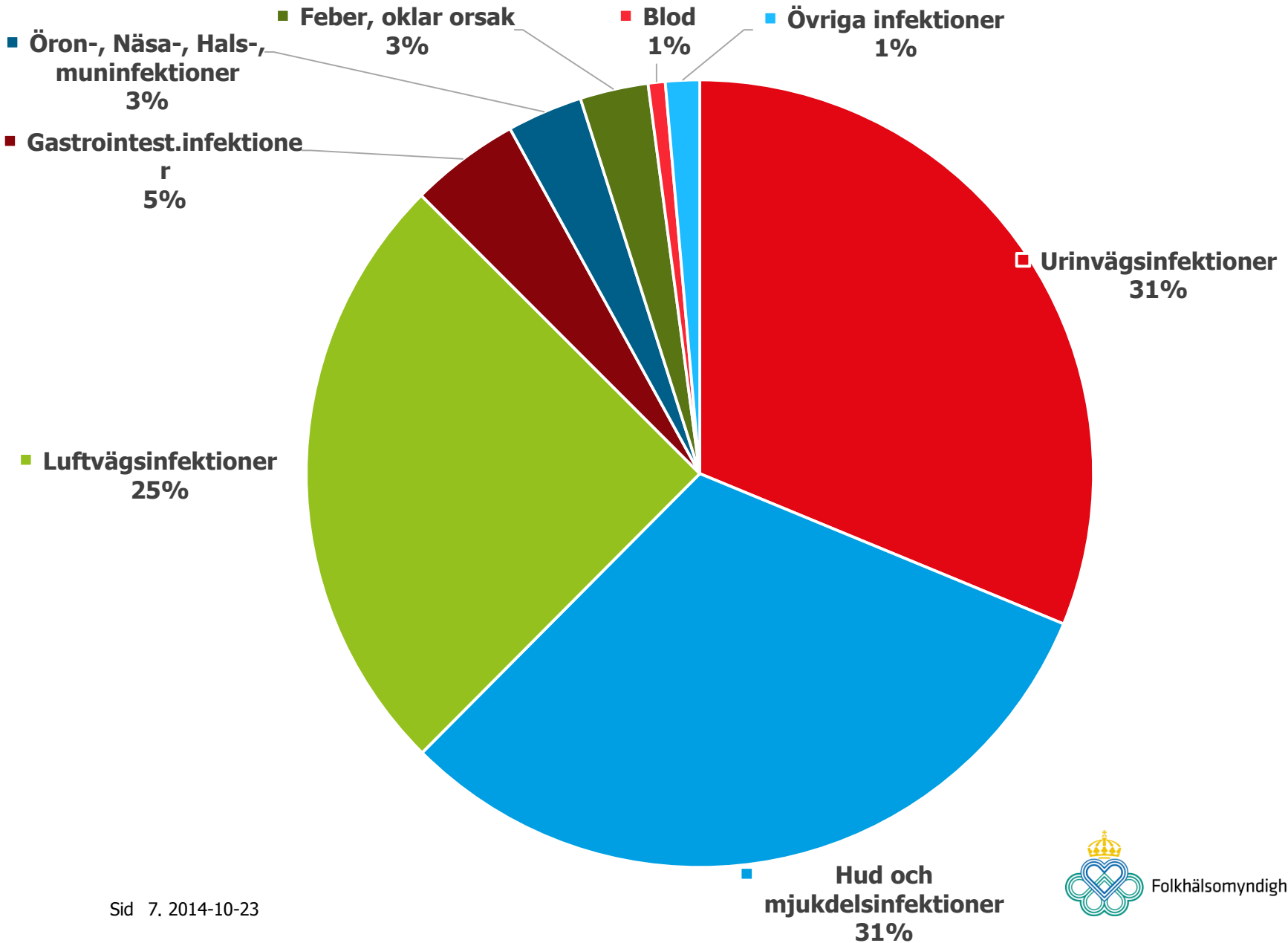
# Andel vårdtagare med vårdrelaterad infektioner i Svenska-HALT 2014

	SÄBO n=7932		LSS n=404	
	n	%	n	%
Prevalens VRI (Vårdtagare)	270	<b>3,4</b>	5	<b>1,2</b>

# Andel vårdtagare med vårdrelaterad infektioner/kommun



# Typ av VRI, Alla SÄBO

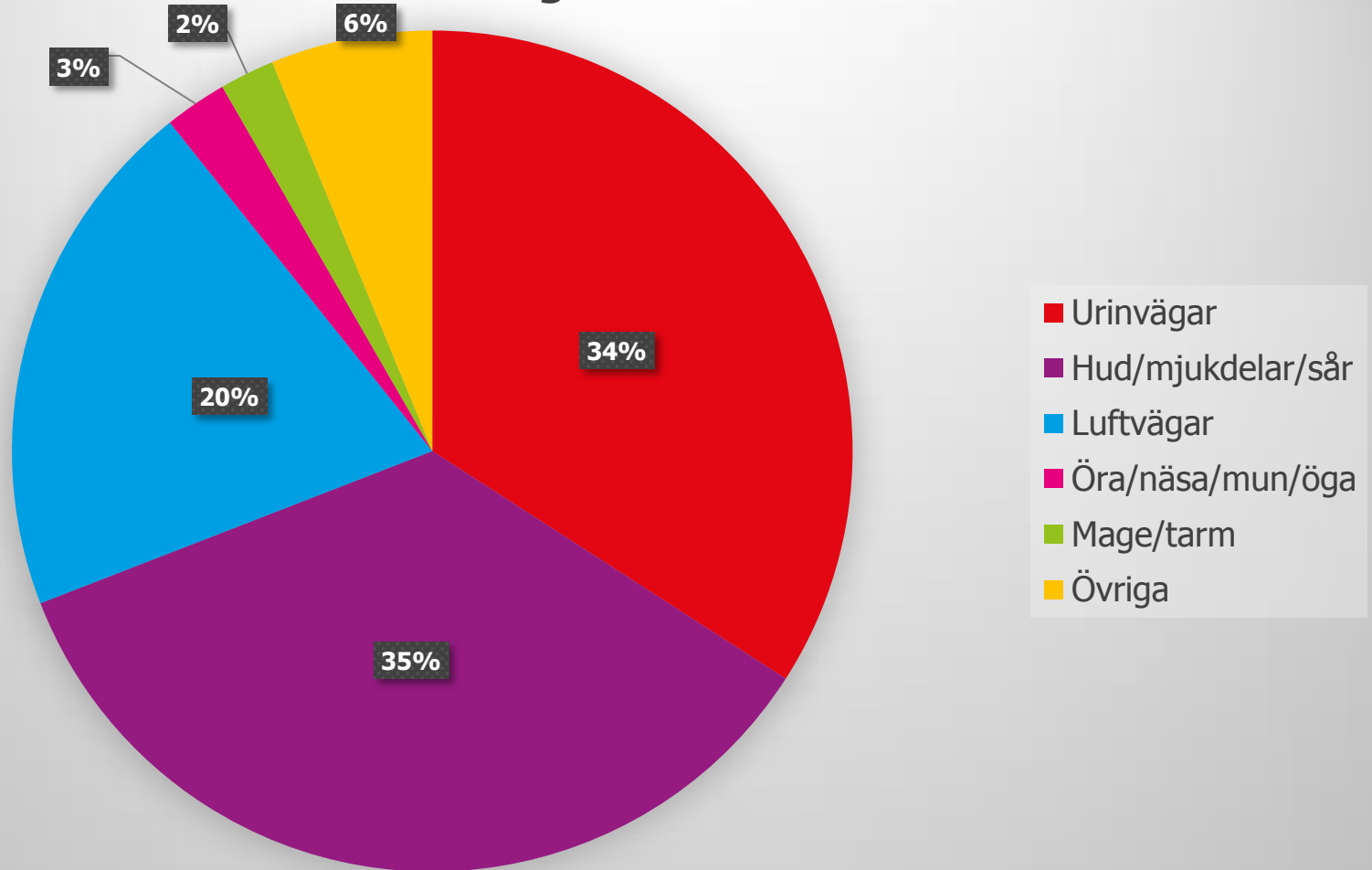


# Andel vårdtagare med minst en antibiotikabehandling i Svenska-HALT 2014

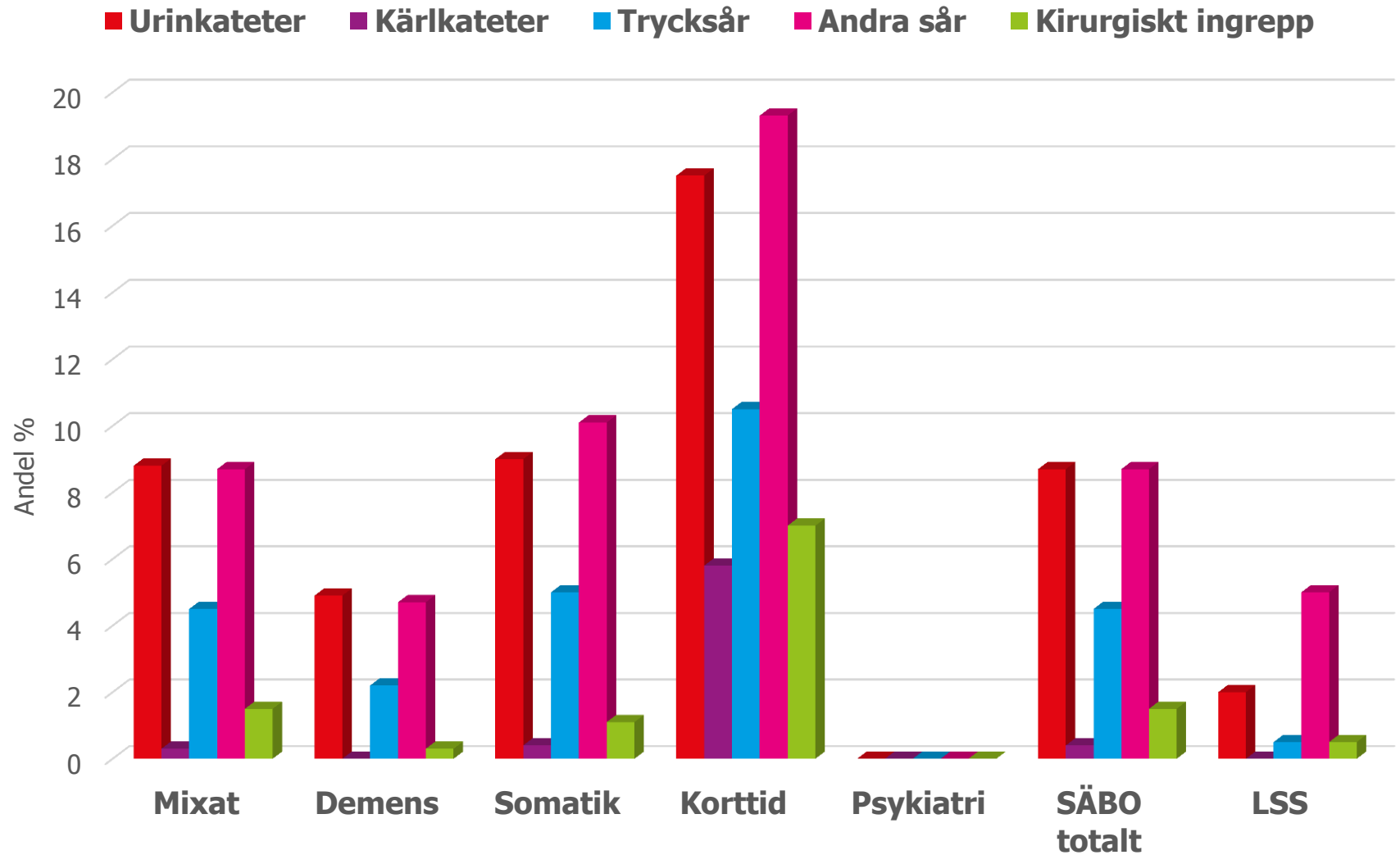
	SÄBO n=7932		LSS n=404	
	Antal	%	Antal	%
<b>Antal vårdtagare med minst en AB</b>	292	<b>3,7</b>	7	<b>1,7</b>



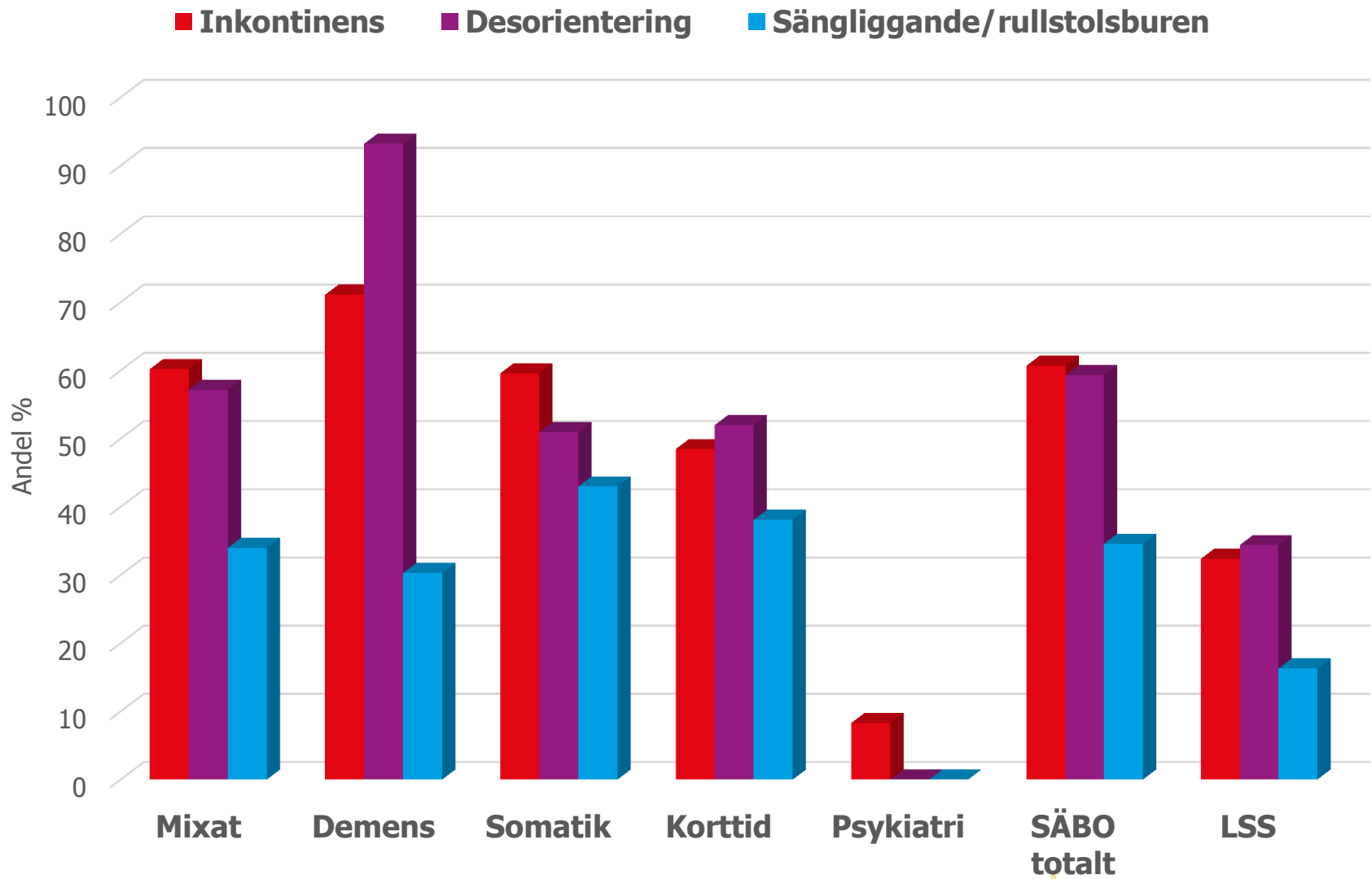
## Indikation för terapeutisk AB behandling SÄBO



# Andel vårdtagare med respektive riskfaktor



# Andel vårdtagare med respektive vårdtynggsindikator



# Slutsatser på nationella data

- **Stor vårdtyngd**
- **Urinkateter och sår vanligaste riskfaktorerna**
- **Korttid**
- **Låg fö** **Mäta för att få kunskap och data för att förbättra**
- **Kom ihåg**
  - **Punktprevalens**
  - **Första mätningen – inget att jämföra med**
  - **53 av 290 kommuner**
  - **Viktigt att titta på verksamhetens egna resultat - förbättringar**

# Nästa mätning Svenska HALT 2015!

