

Det ungdomspolitiska uppföljningssystemet Ung idag

Mät och förstå din samtid och framtid

Stockholm 22 september 2014

Tiina Ekman Anna Westin

Det ungdomspolitiska uppföljningssystemet

- Redovisar indikatorer för ungas levnadsvillkor
- Från årlig rapport till presentation på webben
- 12 myndigheter och Riksidrottsförbundet
- Utvecklingen redovisas med tidsserier
- När möjligt: efter kön, åldersgrupp, inrikes och utrikes födda/utländsk bakgrund samt kommun- eller läns-/landstingsnivå

Översyn av vårt uppföljningssystem

Av de 59 indikatorer är:

- 17 jämförbara med EU:s ungdomsindikatorer,
- 22 jämförbara med Max18:s indikatorer och
- 10 jämförbara med SKL:s nyckelindikatorer.

Framtida rutiner

- Årlig uppdatering av nyckeltalen i databasen
- Årlig sammanställning till regeringen
- Ungdomsperspektiv via LSU
- Vart tredje år: en fördjupad analys samt myndigheters insatser rapporteras till regeringen

Välj ämnesområde ▾

Ungas levnadsvillkor, övergripande statistik av ungas tillvaro på nationell och kommunal nivå.

UTBILDNING



Sverige, 2014

42% är behöriga till ett yrkesprogram på gymnasieskolan.

HÄLSA



Sverige, Maj 2014

35% skattar sitt allmänna hälsotillstånd som bra.

UTSATTHET



2009

2014

2% har dygnsvårdats enligt lagen om vård av unga eller socialtjänstlagen.

INFLYTANDE



1998

2011

85% röstade förra valet

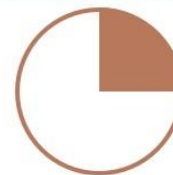
ARBETE OCH BOENDE



Sverige, Maj 2014

45% tycker att studiemedlet räcker

FRITID



Sverige, 2013

25% har varit på möte i en förening

UTBILDNING OCH LÄRANDE

FYSISK OCH PSYKISK HÄLSA

Allmänt hälsotillstånd

Dödligt våld

Utsatthet för brott

Fetma

Röker dagligen

Riskabel alkoholkonsumtion

Andel unga med riskabel alkoholkonsumtion.

📍 Riksmedel 5%

📍 Göteborg 12%

📍 Skövde 1%

📍 Stockholm 8%

Riskabelt spelande

Upplevelse av att blivit kränkt på grund av diskriminering

Psykiska och psykosomatiska symptom

Vård på sjukhus på grund av självmordsförsök

Avlidit till följd av självmord

Förekomst av klamydia

Sexuell och reproduktiv hälsa och rättigheter

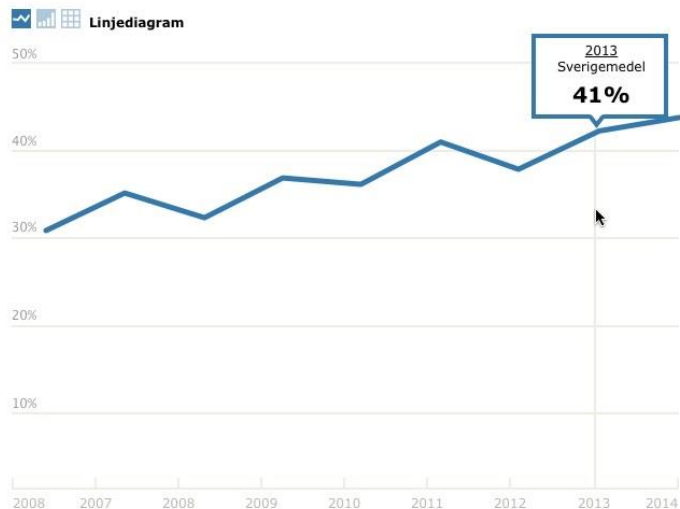
EKONOMISK OCH SOCIAL UTSATTHET

INFLYTANDE OCH REPRESENTATION

ARBETE OCH BOENDE

KULTUR OCH FRITID

Riskabel alkoholkonsumtion



Sverigemedel

+ Jämför med ...

Andel unga, 16–29 år, med riskabel alkoholkonsumtion.

Hur riskabla alkoholvanor räknas fram har ändrats från och med 2013 års redovisning, vilket ger något högre prevalens. Ändringen kommer inte påverka möjligheten att göra tidsserier.

Senaste uppdaterad

2014-03-12

Nästa uppdatering

Mars 2015

Källa

CSN

Inrapporterande myndighet

[Statistiska centralbyrån](#)

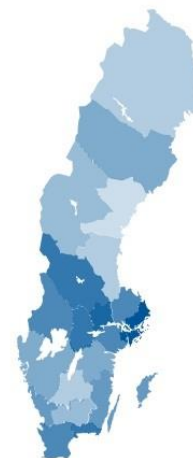
Detaljer grafen

- Endast genomsnitt
- Kön
- Ålder
- Inrikes / utrikes född
- Bakgrund
- Äldre jämförelsegrupp

Exportera

- Bild
- Excell
- Skriv ut

Geografisk jämförelse (2014)



Detaljer kartan

- Kommuner
- Län

Högst och lägst

- Norrbottens län (76%)
- Västerbottens län (74%)
- Jämtlands län (72%)

— Sverigemedel (59%)

- Dalarnas län (45%)
- Uppsala län (34%)
- Örebro län (23%)

Visa alla Län

Myndighet	Indikator	Kommun	Län	Landsting
Skolverket	Andel elever i grundskolans årskurs 9 som var behöriga till ett yrkesprogram på gymnasieskolan.	X	X	
Skolverket	Andel elever med slutbetyg från gymnasieskolan som ger grundläggande behörighet till högskolestudier.	X	X	
SCB	Andel unga, 16–24 år, som inte studerar och inte har fullföljt en utbildning motsvarande minst 2-årig gymnasieutbildning.	X	X	
Folkhälsomyndigheten	Antal klamydiafall bland unga i ålder 16-29 år			X
Socialstyrelsen	Andel unga, 13–17 år, som dygnsvårdats enligt lagen om vård av unga (LVU) eller socialtjänstlagen (SoL).		X	
Socialstyrelsen	Andel unga, 18–29 år, som fått ekonomiskt bistånd.	X	X	
Försäkringskassan	Antal unga, 16–29 år, med sjukpenning och/eller aktivitetsersättning.		X	
SCB	Andel unga, 20–29 år, boende i egna hushåll med mindre än 60 procent av medianinkomsten per konsumtionsenhet.	X	X	
Kronofogdemyndigheten	Antal unga, 18–29 år, med skulder i Kronofogdemyndighetens indrivningsregister	X	X	
Kronofogdemyndigheten	Antal inlämnade ansökningar och genomförda vräkningar bland unga, 18–29 år.	X	X	
Kronofogdemyndigheten	Antal inkomna ansökningar om betalningsförläggande bland unga, 18–29 år.	X	X	
SCB	Valdeltagande bland unga, 18–29 år, i riksdags-, landstings- och kommunval. Valdeltagande i Europaparlamentsval bland unga 18–29 år.		X	
SCB	Andel nominerade och valda ledamöter, 18–29 år.	X		X
Valmyndigheten	Andel avgångna av valda i åldern 18-29 år i riksdagen, landstingsfullmäktige och kommunfullmäktige.	X	X	
SCB	Andel unga, 16–29 år, som varken arbetar eller studerar.	X	X	
Arbetsförmedlingen	Andel unga, 16–29 år, som är arbetslösa, deltidsarbetslösa, timanställda och deltagare i program.	X	X	
Arbetsförmedlingen	Mediantid i arbetslöshet bland unga, 18–29 år. Antalet dagar	X	X	
Arbetsförmedlingen	Andel unga, 16–29 år, som är långtidsarbetslösa (varit inskrivna som arbetslösa eller deltagit i program med aktivitetsstöd i mer än 730 dagar)	X	X	
Arbetsförmedlingen	Andel unga, 16–29 år, som lämnat från arbetslöshet och program med aktivitetsstöd till arbete eller utbildning.	X	X	

Kontaktinformation

Tiina Ekman

tiina.ekman@mucf.se

Anna Westin

anna.westin@mucf.se