

**Nationellt stöd för rapportering och  
uppföljning  
- öppen jämförelse folkhälsa**

**15 december 2014**

Elisabeth Skoog Garås, SKL



# Öppna jämförelser folkhälsa

## Vad har skett?

- Uppdrag Socialstyrelsen i samverkan med Folkhälsomyndigheten och SKL
- Bred involvering av referenspersoner i kommuner/ landsting/ regioner val av indikatorer (125 personer)



## Vad sker?

- Databearbetning och produktion av rapport, experter

## Vad ska ske?

- Publicering 15 december + föreslå fortsättning
- Verktyslåda;
  - använda resultaten i ÖJ som en pusselbit
  - tips och inspiration – spara tid
  - analysstöd

# Öppna jämförelser folkhälsa

- Uppföljning av 2009 + nya indikatorer

- Livsvillkor 1 + 5

- **Levnadsförhållanden 1 + 11**

- Unga som varken arbetar eller studerar,

- **Levnadsvanor 5 + 1**

- Ekonomisk bistånd, Ekonomisk utsatthet äldre,

- **Sjukvård 12 + 3**

- Tillit, Trygghet i skolan, Pedagogisk utbildning inom fsk,

- Besvärsökning, Rånande bland äldre, Valdeltagande,

- Medellivslängd, Självskrattat allmänt hälsotillstånd

- Uppbreffelse av könstillhörande i kommunen samt tillgång

- Tillräddningsmedeltillgång, grönområden etc,

- skador bland barn, Falska dödsfall

- Deltagartillfällen i idrottsföreningar bland barn och

- Deltagartillfällen i idrottsföreningar bland ungdomar

- Hälsoriskväg för barn dödlighet

- Ungdom, val i nära relationer

- Klamydia ungdom, Tonårsaborter +

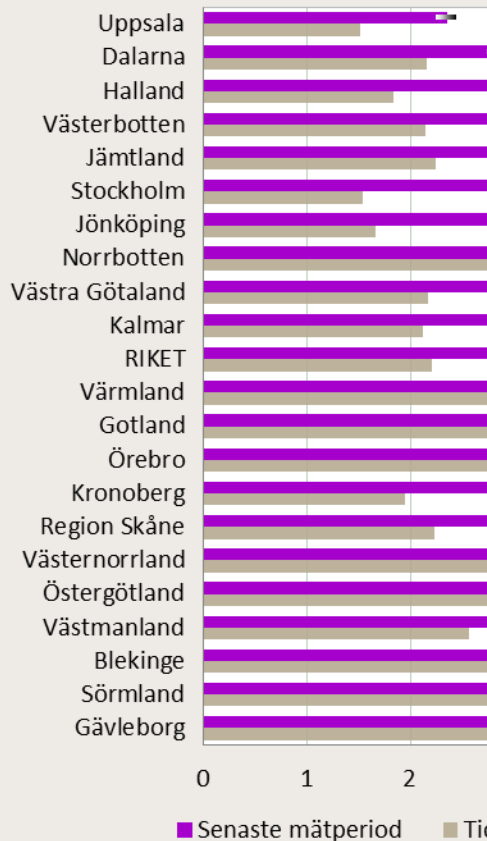
- Konsumtion av sömnmedel/ lugnande medel

- Självmord , MPR-vaccination

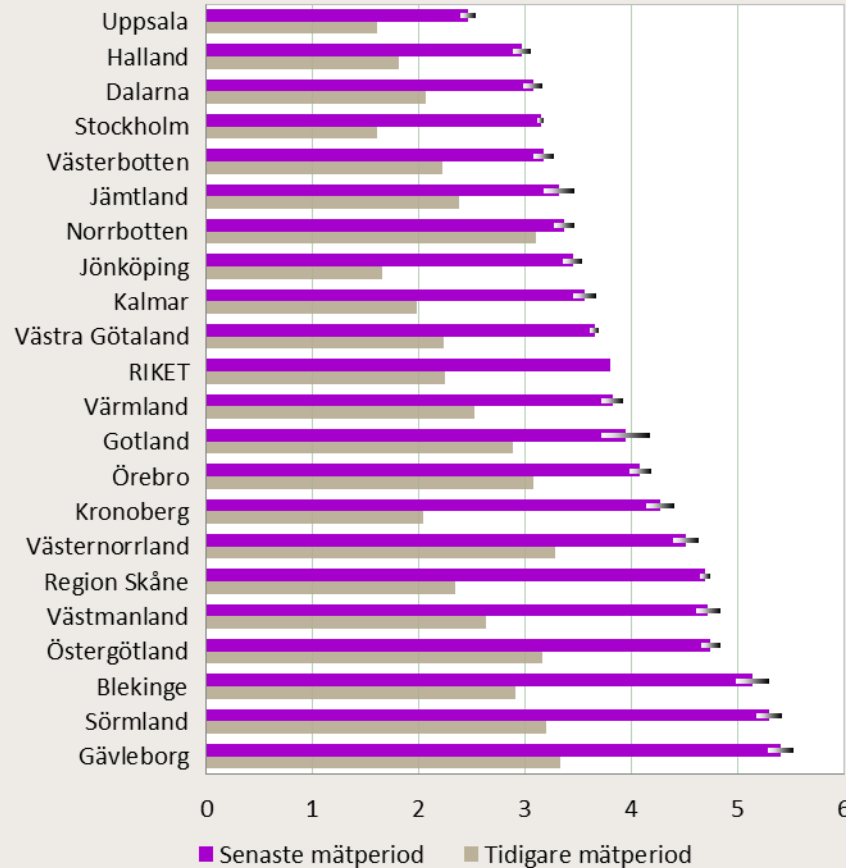


# Planering redovisning landstingsnivå

## Kvinnor

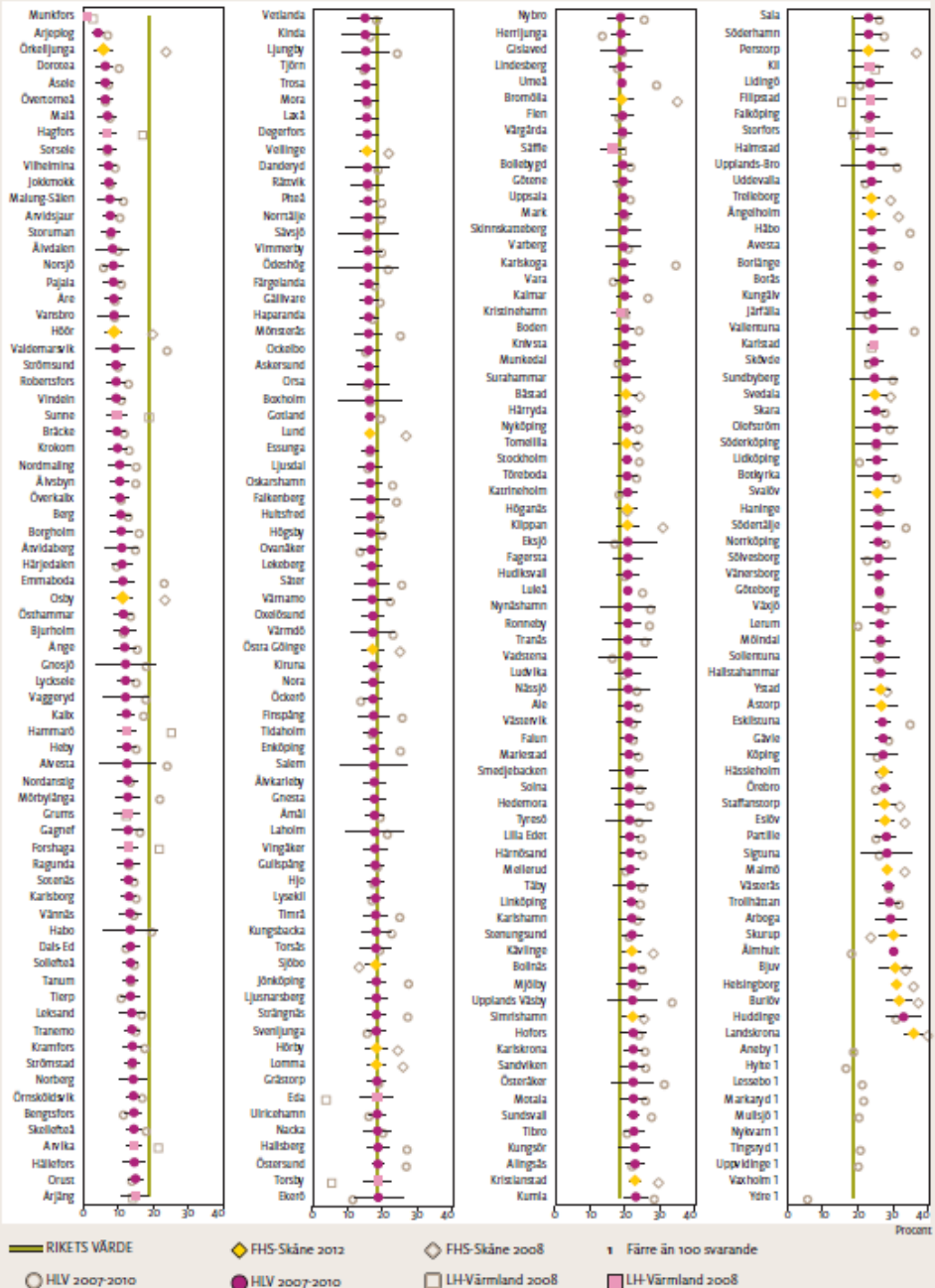


## Totalt



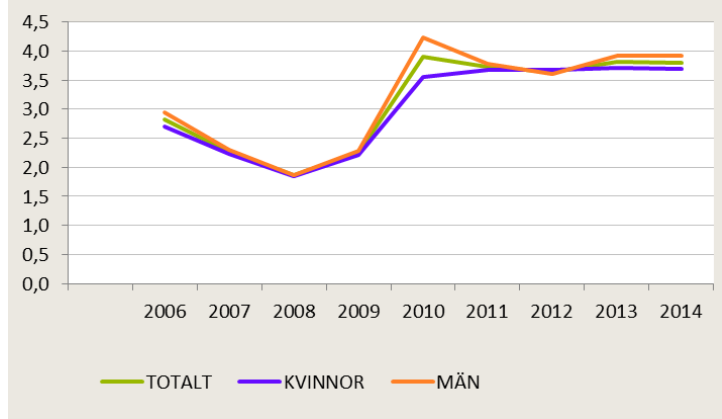
OM möjligt – tre utbildningsgrupper

Diagramm XX: Andel som uppgivit att de x.xxxxx.xxxxx.xxxxx.xxxxx.xxxxx.xxxxx.xxxxx.xxxxx.xxxxx.x. (Se förklaring nedan för mätperiod och källor).



# Diagram för kommunresultat

- Senast data med tidigare tillfälle (HLV 2011-2014 jfr med 2007-2010)
- Totalt i diagram, om möjligt könsuppdelat i tabell
- Rikstrender samt särskilda grupper på nationell nivå redovisas om möjligt



## Komplettera med

- tidigare data egna enkäter
- lokala data

Källa: Hälsa på lika villkor (HLV), Folkhälsomyndigheten; Folkhälsa i Skåne (FHS), Region skåne, Liv och hälsa (LH), Landstinget i Värmland.

# *Syfte och förväntat utfall av arbetet*

- skapa öppenhet och förbättrad insyn i den offentligt finansierade verksamheten
- vara ett underlag för utveckling, förbättring, uppföljning, analys och lärande i verksamheterna
- bidra till att initiera lokala, regionala och nationella analyser och diskussioner om verksamheternas kvalitet och effektivitet
- vara ett underlag för ledning och styrning

# Vilken är de stora utmaningarna med arbetet?

- **Folkhälsoläget nära samband med socioekonomiska förhållanden**
- **Rådigheten i folkhälsofrågor delas mellan många aktörer**
- **Folkhälsoområdet berör alla politikområden i både K/L/R**
  - Inte samma "självkära" mottagare som andra ÖJ
- **Jämförbara data finns inte alltid – men på nationell nivå**
  - gjort utredning tre regionala enkäter (Sthlm, Skåne, Värmland)
  - dra nytta av nationella/regionala trender – vissa kan "återvinnas" i texter?
  - Komplettera med bra lokala data inom "liknande/kompletterande" områden
- **Data "räcker" inte alltid till uppdelning olika grupper**
  - kan finnas på nationell nivå
  - kännedom om struktur i sin egen kommun/region/landsting
  - ibland får man ta till flerårsmedelvärden...

Nat

Reg