

HÖSTBUDGET

2018

Statssekreterare
Annica Dahl

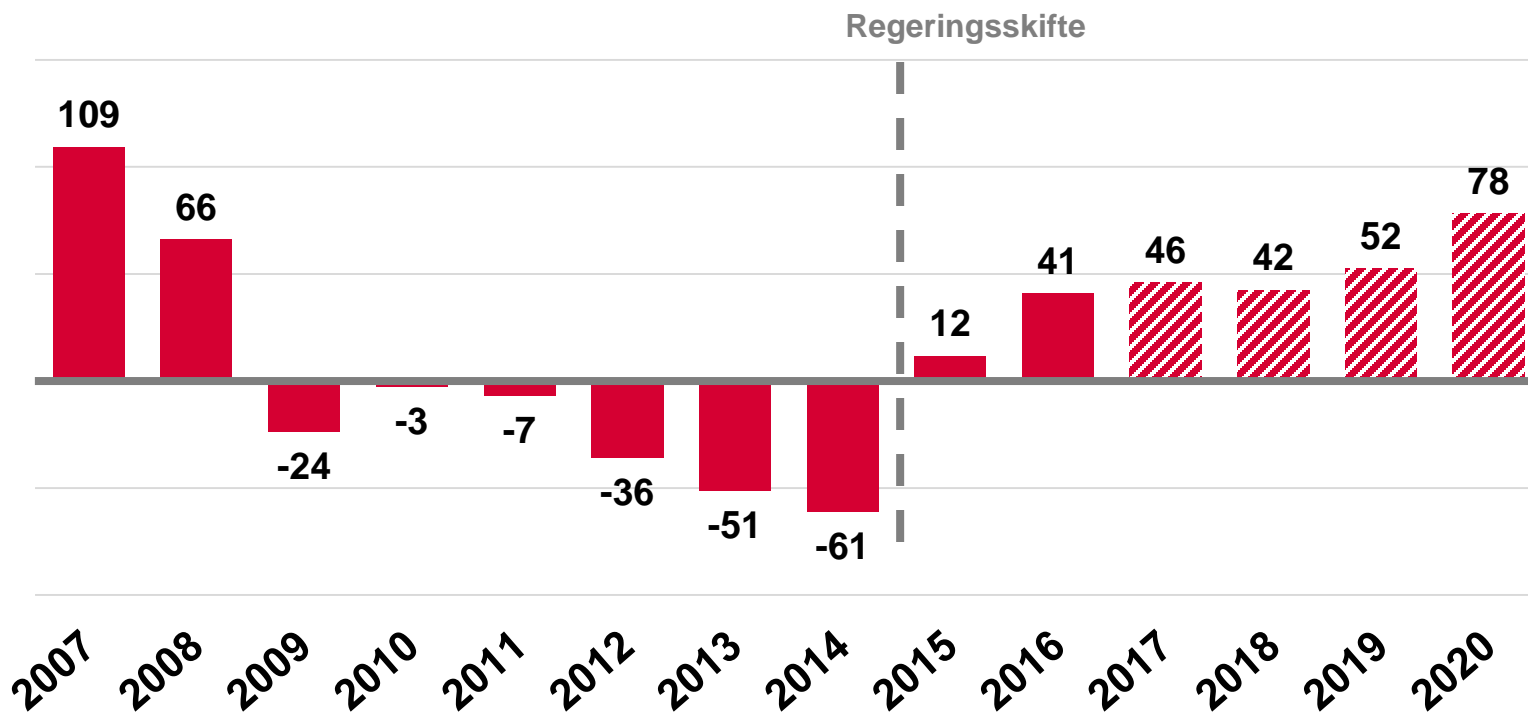
2017-09-28



Underskott har vänts till tydliga överskott i finanserna

Finansiellt sparande, konsoliderad offentlig sektor

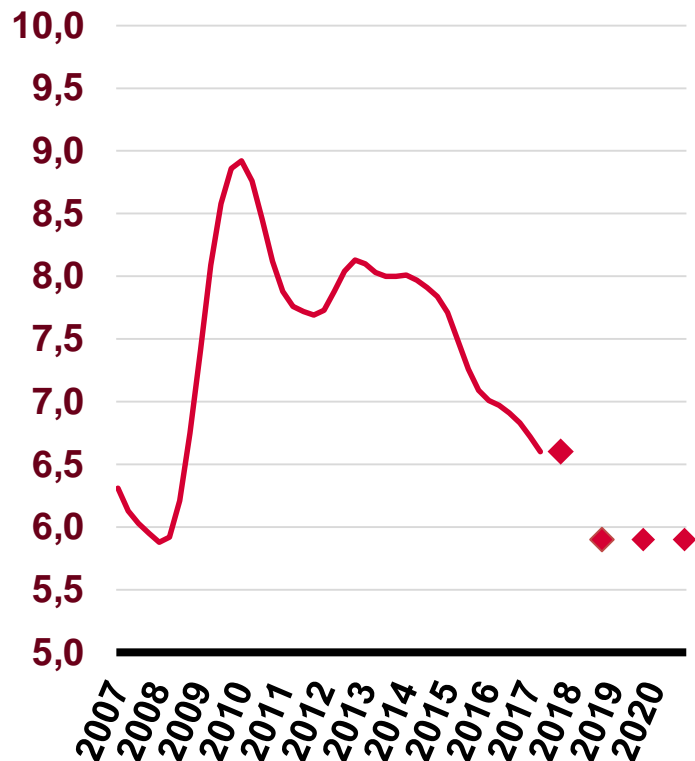
Miljarder kronor



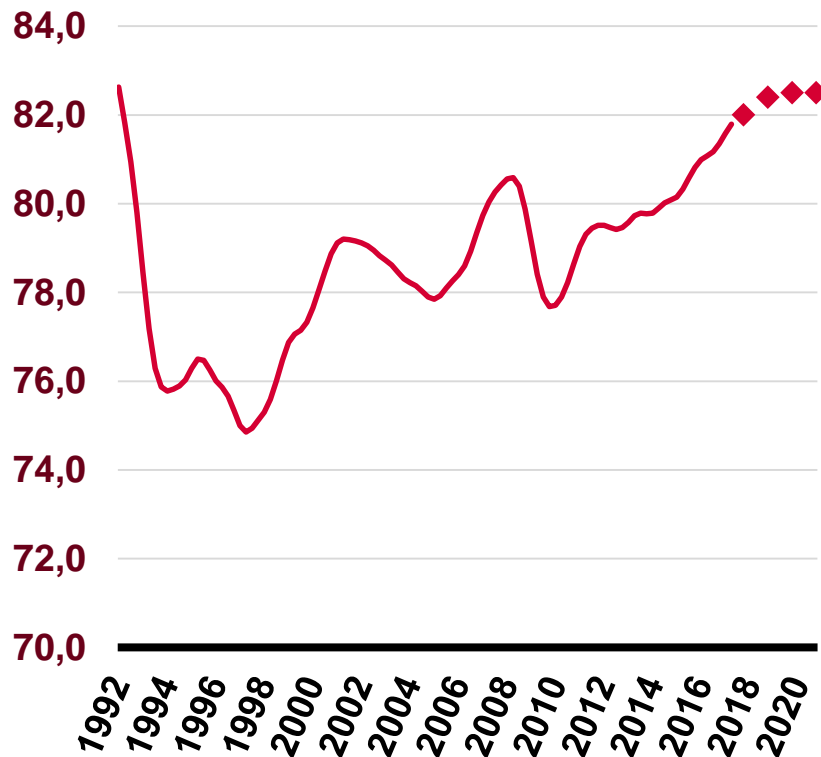
Not: I samband med NR:s publicering av utfallet för Q2 reviderades det historiska finansiella sparandet. Här redovisas dock samma siffror som i BP18. Källor: SCB, Finansdepartementet

Lägsta arbetslösheten sen 2008, högsta sysselsättningen sen 1992

Arbetslöshet, 15-74 år
Trend, procent av arbetskraften



Sysselsättningsgrad, 20-64 år
Trend, procent av befolkningen



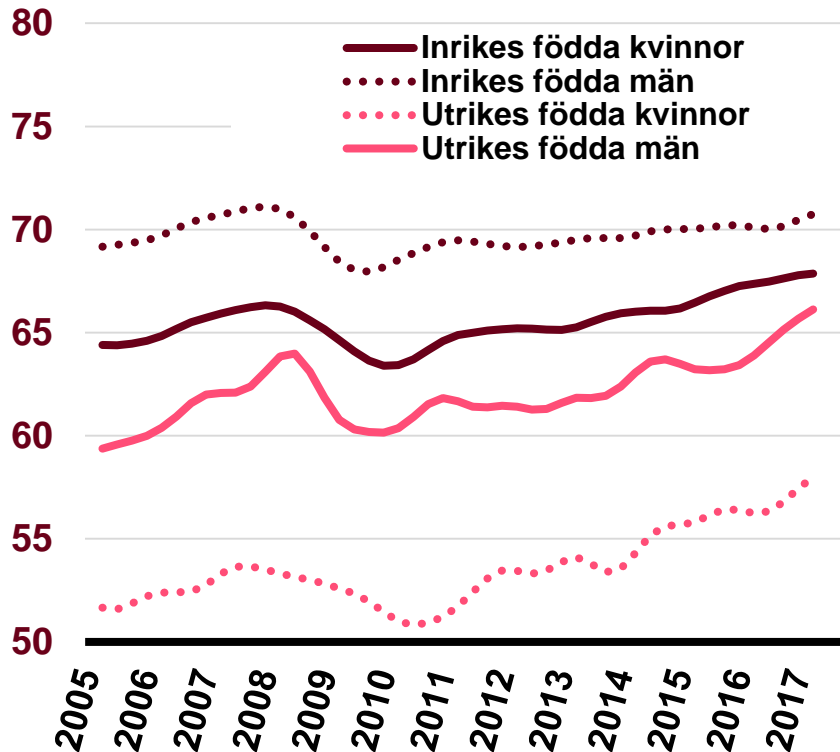
Notera: Säsongrensad och utjämnad data. Källa: SCB



Sysselsättningen ökar i alla grupper

Andel sysselsatta, inrikes och utrikes födda, 15-74 år

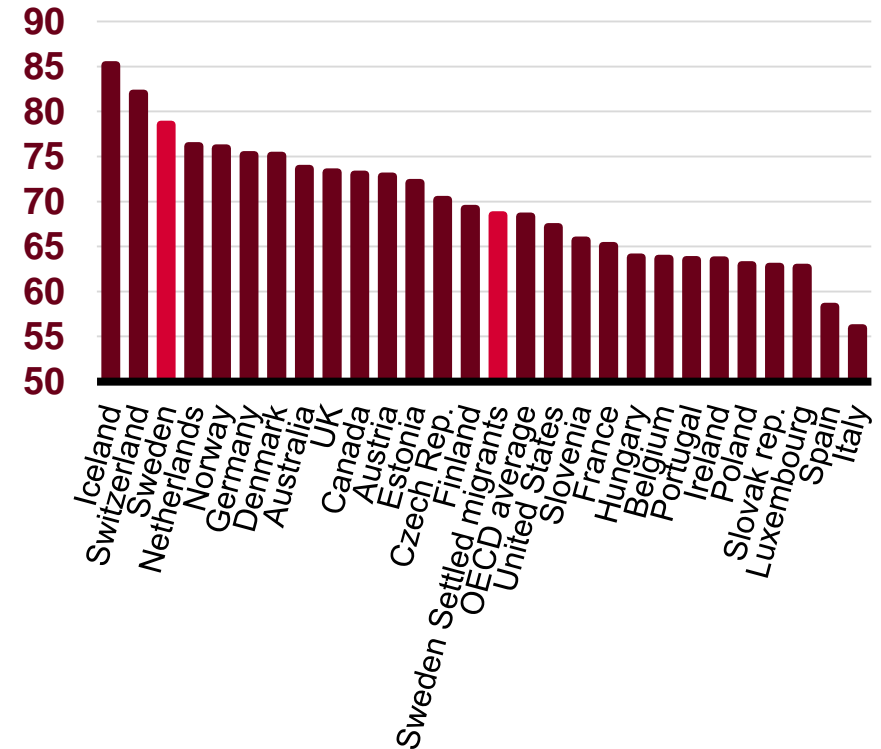
Procent av befolkningen



Källa: SCB

Sysselsättning, 15-64 år, inrikes födda OECD + utrikes födda som bott i Sverige minst 5 år

Procent av befolkningen



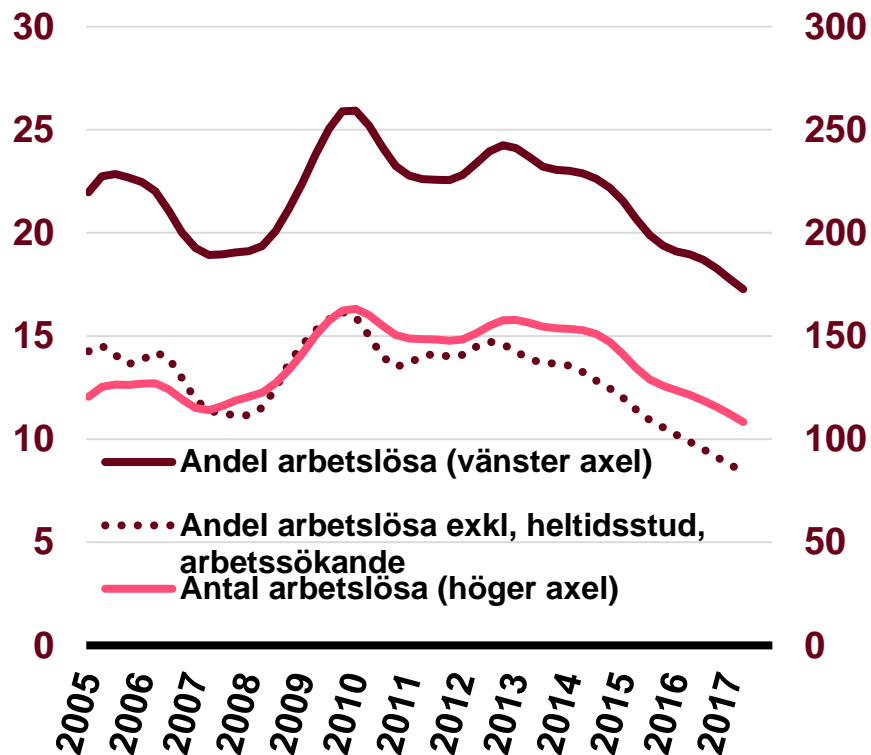
Källa: European countries and Turkey: Labour Force Surveys (Eurostat); Australia: Survey of Education and Work; Canada: Labour Force Survey; United States: Current Population Surveys.

Ungdomsarbetslösheten faller fortsatt

Antal och andel arbetslösa, 15-24 år

Procent av arbetskraften

1000-tal



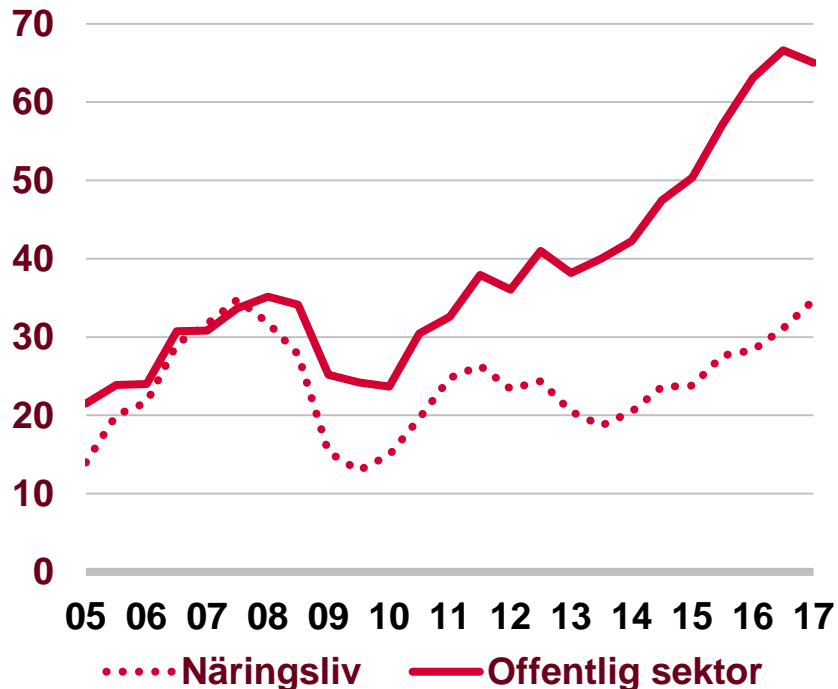
- 108 000 ungdomar var arbetslösa, vilket är 13 000 färre än för ett år sedan och en tydlig minskning jämfört med närliggande kvartal.
- Sedan kvartal 3 2014 har antalet arbetslösa ungdomar minskat med 43 000.
- I relativa tal uppgick ungdomsarbetslösheten till 17,3 procent, 1,7 procentenheter lägre än för ett år sedan.
- Den relativa ungdomsarbetslösheten har minskat med 5,4 procentenheter sedan kvartal 3 2014.
- Exklusive heltidsstuderande arbetssökande var andelen 8,4 procent, -1,4 procentenheter på årsbasis.

Källa: SCB

Arbetskraftsbrist riskerar att hämma tillväxten

Andel arbetsgivare med brist på arbetskraft

Procent



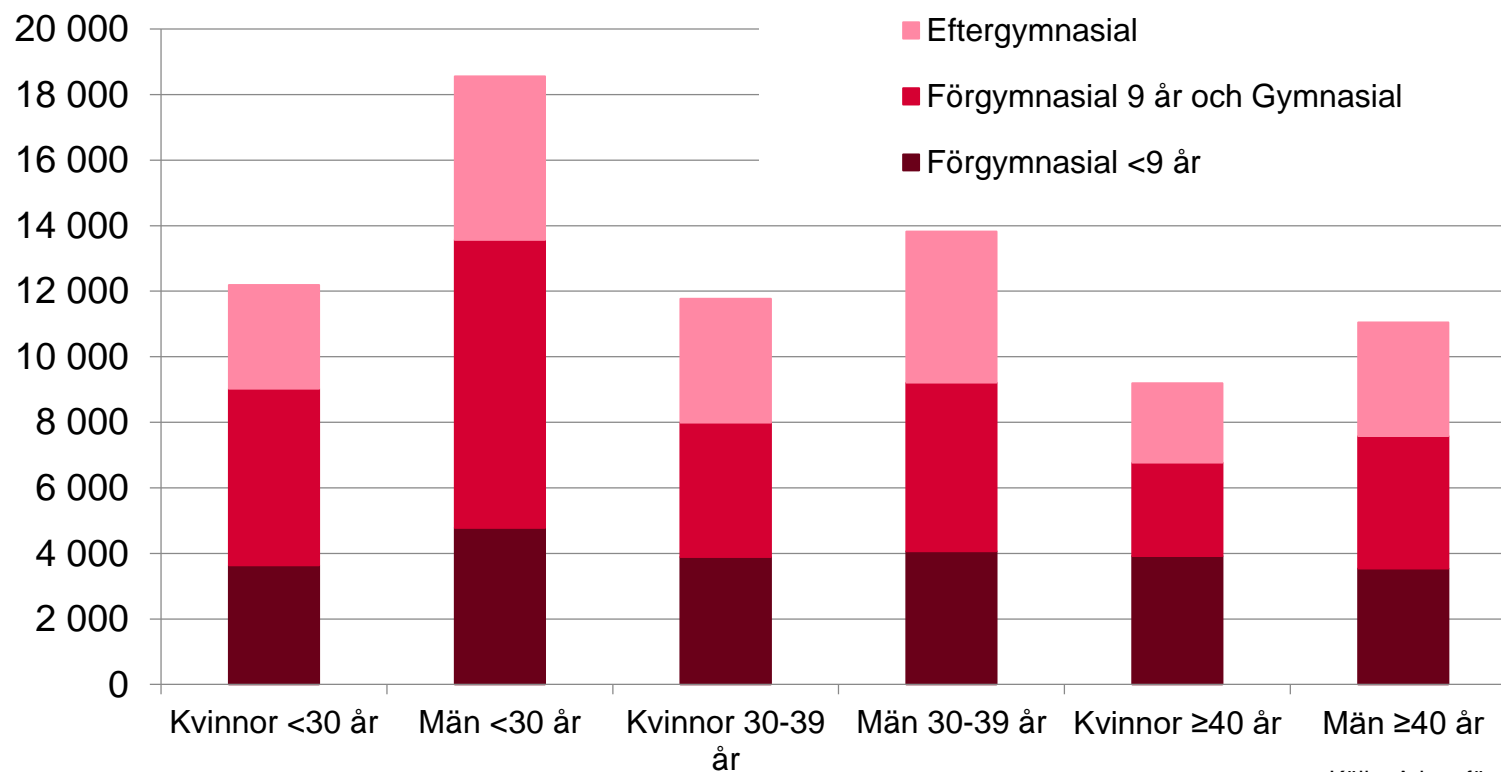
- Företag får allt svårare att rekrytera personal.
- Mer än varannan arbetsgivare i offentlig sektor har svårt att rekrytera personal.
- Förbättrad matchning allt viktigare för tillväxtpotentialen.

Källa: Arbetsförmedlingen



Stor andel unga i etablering

Deltagare etableringsuppdraget fördelad på ålder, kön & utbildningsnivå, juli 2017



Källa: Arbetsförmedlingen

Investeringar i utbildning och kompetens

	2014	2018	2019	2020	2021
Nya platser BP18		18 140	22 981	28 503	32 210
Totalt antal platser Kunskapslyftet		78 780	87 666	89 773	93 185
Totalt antal statliga utbildningsplatser Sverige ca	360 000	410 000	420 000	420 000	425 000



Introduktionsjobb

– enkelt och träffsäkert

- ✓ Insteigsjobb
- ✓ Särskilt anställningsstöd
- ✓ Förstärkt särskilt anställningsstöd
- ✓ Traineejobb välfärd
- ✓ Traineejobb brist

Fem stöd blir ett - introduktionsjobb

- ✓ Enklare – onödiga skillnader tas bort. Mindre administration för arbetsgivare.
- ✓ Kraftfullare stöd för dem med störst behov.
- ✓ Kan kombineras flexibelt med utbildning.

Bättre förutsättningar på arbetsmarknaden för personer med funktionsnedsättning

- Taket i lönebidraget höjs.
- Fler anställningar hos Samhall och bättre ekonomiska förutsättningar för uppdraget.
- Förhöjt aktivitetsstöd för unga med funktionsnedsättning fasas ut.
- Ökade möjligheter till teckentolkningstjänst inom arbetslivet.




Foto: Maskot / Folio

Lån till körkort

- Första steget: 2018 riktas lånet till arbetslösa i åldern 18 och 47 år.
- Andra steget: under 2019 utvidgas målgruppen till unga i åldern 19–20 år som avslutat en gymnasieutbildning.



Foto: Maskot / Folio



Effektivare etablering

Tydligare krav på individen

- Nytt regelverk för etablering.
- Utbildningsplikt för nyanlända.

Förbättrade förutsättningar

- Stärkta möjligheter till utbildning.
- Ökade främjandemedel till parterna.
- Förstärkt arbetsträning.
- Introduktionsjobb.
- Utökad samhällsinformation under asyltiden.



Utbildningsplikt för nyanlända

- Fler nyanlända till utbildning – anvisning och sanktioner.
- Nyanlända med kort utbildning som inte kan matchas mot arbete ska i huvudsak ta del av studier.
- Tillskott till kommunerna för att möta nyanländas utbildningsbehov.
- Uppdrag till Skolverket att bl.a. se över kursutbudet på grundläggande nivå inom komvux.



Foto: Astrakan / Folio



Insatser för ökad sysselsättning bland utrikes födda kvinnor

- Insatser under föräldraledigheten, bl.a. svenska.
- Uppsökande och motiverande verksamhet från studieförbunden.
- Satsning på utrikes födda kvinnors företagande.
- Lokala spår till jobb.

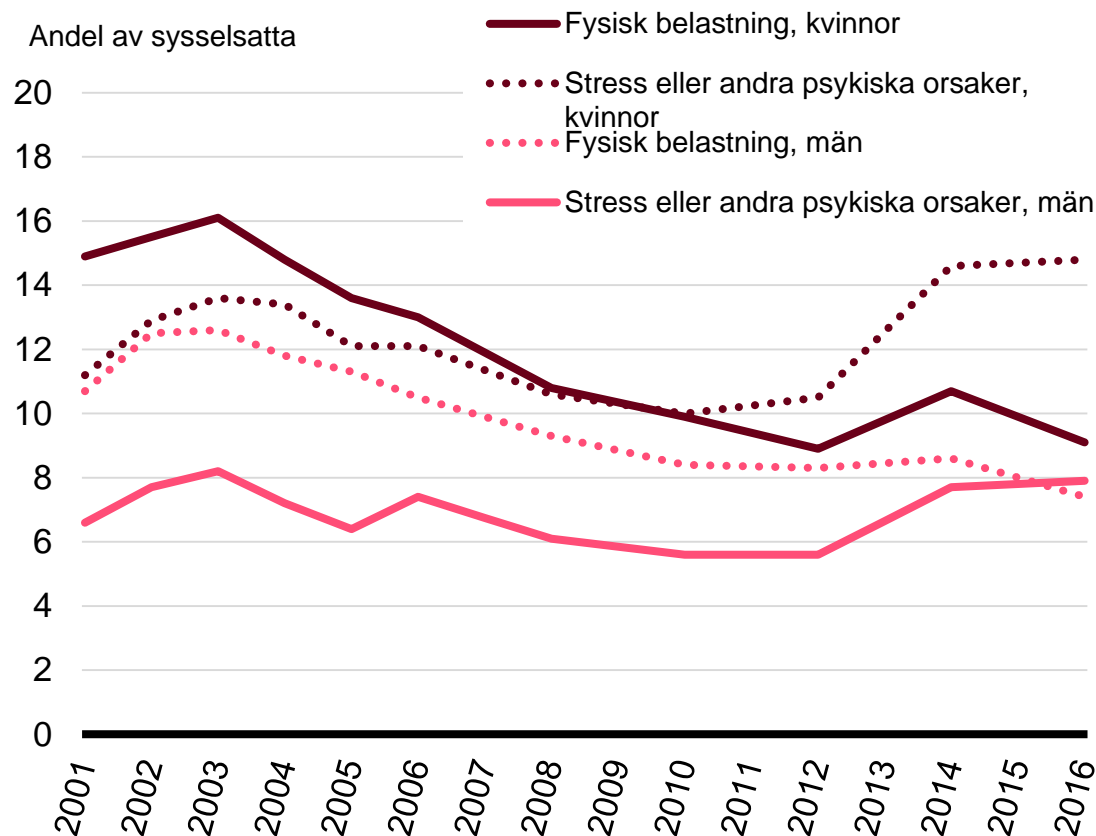


Foto: Maskot / Folio

Ny myndighet för arbetsmiljökunskap

- Nationellt ansvar att sammanställa och sprida kunskap om arbetsmiljö, tillgängliggöra forskningsresultat.
- Utvärdera arbetsmiljöpolitiken.
- Inrättas i Gävle 1 juni 2018.

Utvecklingen av arbetsorsakade besvär



Källa: Arbetsmiljöverket

Ordning och reda på arbetsmarknaden

- Webbaserad information till utländska aktörer.
- Myndighetsgemensamma tillsynsinsatser för att motverka osund konkurrens.
- Avdragsrätt för fackföreningsavgift.
- Antalet karensdagar i arbetslöshetsförsäkringen föreslås minska från sju till sex dagar.



Foto: Sonia Jansson / Folio

Reformer UO14, mnkr	2018	2019	2020
Arbetsmarknad			
Subventionsnivå och handledarstöd Introduktionsjobb, samt tak på 20'000 kr per månad för intro.jobb och extratjänster	306	559	720
Sänkt tak nystartsjobb m.m.	-346	-509	-563
Avskaffande av traineejobb	-649	-879	-1 265
Succesiv höjning av taket i lönebidrag till 20 000 kr	403	923	1 561
Övrigt subventionerade anställningar	-69	-313	-336
Samhall AB	692	873	1 010
Avskaffat högre aktivitetsstöd för unga med funktionsnedsättning	-301	-507	-619
Förstärkt arbetsträning inom etableringsuppdraget	54	39	36
Främjandemedel för bl.a. snabbspår	20	35	0



Reformer UO14, mnkr (forts.)	2018	2019	2020
Främjandemedel till Dua	40	0	0
Nytt regelverk för nyanländas etablering	-410	-456	-450
Lån till körkort	151	521	597
Begränsningar i föräldrapenningen	69	69	69
Borttagande av en karensdag i a-kassan	30	60	60
Flytt av anslag 1:4 från utg.omr. 13	2 999	2 146	1 736
Övrig finansiering	-1 554	-1 722	-1 559
Summa område Arbetsmarknad	1 436	838	998
Arbetsliv			
Främjande medel osund konkurrens m.m.	18	18	18
Myndigheten för arbetsmiljökunskap	19	33	35
Finansiering	-9	-10	-10
Summa område Arbetsliv	28	41	43
Summa UO14	1 464	879	1 040



Reformer UO13 Nyanländas etablering (mnkr)	2018	2019	2020
Samhällsinformation inom tidiga insatser	39	39	38
Insatser för föräldralediga	15	15	15
Utbildning inom etablering (bl.a. utbildningsplikt)	301	468	379
Nytt regelverk för nyanländas etablering	37	68	81
Förändringar inom föräldraförsäkringen	98	97	97
Flytt av statsbidrag för kvotflyktingar	1 061	1 092	1 126
Summa UO13 Nyanländas etablering	1 551	1 779	1 736

