

## Enkät till kommunchefer om inställningen till kommunalt ansvar för insamling av förpackningsavfall och returpapper

Sveriges Kommuner och Landsting skickade i augusti 2015 en enkät till samtliga kommunchefer om deras inställning till kommunalt ansvar för insamling av förpackningsavfall och returpapper. Nedan redovisas de svar som inkommit till och med den 16 oktober.



Svarsfrekvensen är 65 % vilket gör att resultatet får tolkas med försiktighet.

Sammantaget visar enkäten att en stor andel av kommunerna svarar att de inte tagit ställning till ett kommunalt insamlingsansvar (50 %). Av de som tagit ställning är det övervägande antalet positiva (40 % av det totala antalet svarande). Men det finns också kommuner med negativ inställning (10 %).



Det är också tydligt att graden av kostnadstäckning som producenternas ersättning ska ge, har betydelse för inställning. 62 % av de svarande menar att inställningen till insamlingsansvaret beror på graden av kostnadstäckning. Av dessa vill den helt övervägande delen minst ha 75 % kostnadstäckning. 31 % har inte tagit ställning till hur kostnadstäckningen påverkar.

På grund av svarsfrekvensen är det svårt att läsa ut skillnader mellan olika kommuntyper. Men storstäder, större städer och förortskommuner har i högre grad tagit ställning, och är i högre grad positiva, jämfört med glesbygdskommuner.

### Befattning för den som ansvarar för svaret

	Antal	Procent	
Kommunchef/kommundirektör (el. motsvarande)	124	66%	
Annan befattning, ange vilken:	64	34%	
Total	188	100%	

### Vilken är er kommuns inställning till att insamlingsansvaret för förpackningar och tidningar överförs till kommunen?

	Antal	Procent	
Negativ	19	10%	
Positiv	76	40%	

	Antal	Procent	
Kommunen har inte tagit ställning	94	50%	
Total	189	100%	

**Utredaren ska bland annat ta fram förslag för hur producenterna ska ersätta kommunerna för insamlingen. Hur avgörande är graden av kostnadstäckning för er inställning till ett kommunalt insamlingsansvar?**

	Antal	Procent	
Kommunen tillstyrker, oavsett ersättningens storlek	7	4%	
Det beror på ersättningens storlek	117	62%	
Kommunen avstyrker, trots ersättning	6	3%	
Kommunen har inte tagit ställning	58	31%	
Total	188	100%	

**Vilken är den minsta kostnadstäckning er kommun anser acceptabel?**

(Följdfråga för de som svarar alternativet ”det beror på ersättningens storlek” i föregående fråga)

	Antal	Procent	
Upp till 100 procents kostnadstäckning krävs	101	86%	
Upp till 75 procents kostnadstäckning krävs	11	9%	
Upp till 50 procents kostnadstäckning krävs	5	4%	
Upp till 25 procents kostnadstäckning krävs	0	0%	
Total	117	100%	

**Undersökning om kommunernas avtal med Förpacknings- och Tidningsinsamlingen**

På uppdrag av SKL redovisade Tyréns i februari 2014 en undersökning av kommunernas avtal med FTI.

29 av de 35 kommuner som hade avtal besvarade undersökningen.

Ingen kommun svarade att de inte alls var nöjda. 66 % var nöjda och 34 % var mycket nöjda.

Enligt FTI har de idag (2015-10-19) avtal med 65 kommuner.