

Lathund (illustrerad) 2015: Publicera nyckeltalsvärden i Kolada.

Denna lathund används när ni har tagit fram nyckeltalsvärden med utgångspunkt från RKA:s anvisningar och beräkningsstöd gällande kvalitetsnyckeltalen. Saknar du dessa dokument eller inloggningsuppgifter, kontakta RKA på inmatning@rka.nu

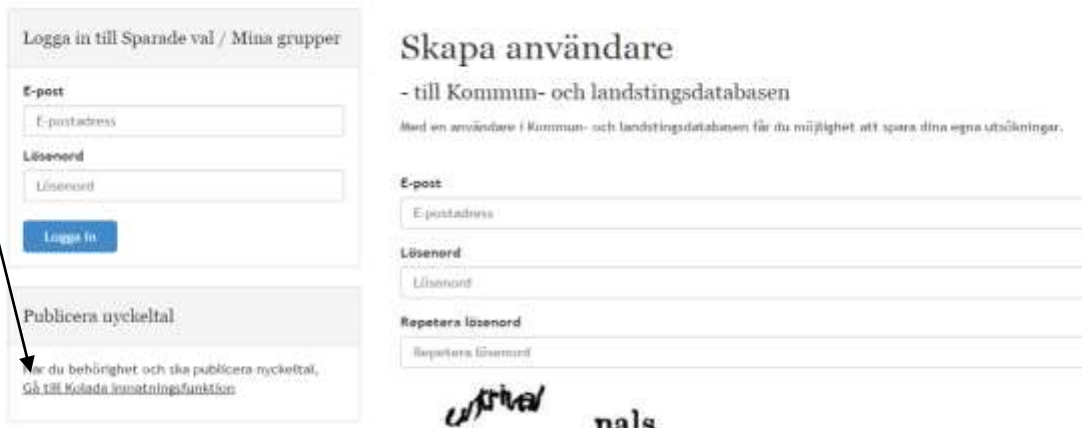
1. Logga in på Koladas inmatningsfunktion:

a) Gå till www.kolada.se.


b) Klicka på "Mitt Kolada".



c) Klicka på länken "Gå till Kolada inmatningsfunktion".



d) Skriv in ditt användarnamn och lösenord. Klicka på "Logga in".



Inloggning	
Server	KOLADA_INMATNING
Användarnamn	test.testsson@orebro.se
Lösenord	••••••••
<input type="button" value="→ Logga in"/>	

2. Välj formulär:

a) Klicka på "DI – Direktinmatning".

b) Klicka sedan på "DI – Inmatning".



När du har valt formulär så visas formuläret med nyckeltalen längre ned på sidan.

3. Publicera nyckeltalsvärdena

a) Mata in nyckeltalsvärdena för respektive nyckeltal under kolumnrubriken "Nytt 2014".

Namn	Dokument 1	Dokument 2	Beskrivning
Kvalitet i förskola			Kvalitetsnyckeltal för förskola
Kvalitet i hemtjänsten			Kvalitetsnyckeltal för hemtjänst inom äldreomsorg
Kvalitet i särskilt boende			Kvalitetsnyckeltal för särskilt boende inom äldreomsorg
Kvalitet i verksamhet för personer med funktionsnedsättning			Kvalitetsnyckeltal för verksamhet för personer med funktionsnedsättning
Övriga mått KNGK			Mått till Kommunens kvalitet i korhet som ingår i något av de verksamhets-specifika webbform
Kvalitet i individ och familjeomsorg			Kvalitetsnyckeltal för individ- och familjeomsorg

6 rader. [Visa rader i Excel](#).

Publicera data

Inmatning (3 år)

Område: Örebro

Nyckeltal	Publ. 2012	Nytt 2012	Publ. 2013	Nytt 2013	Publ. 2014	Nytt 2014
U. Boendeplatser i särskilt boende där den äldre erbjuds daglig utvistelse, andel (%)	100,0	100,0	93,0	93,0		93,0
U. Boendeplatser i särskilt boende där den äldre erbjuds tid utifrån sina egna önskemål dagligen,	100,0	100,0	100,0	100,0		86,0
U. Boendeplatser i särskilt boende där den äldre har möjlighet till internetuppkoppling i det egna			21,0	21,0		47,0
U. Boendeplatser i särskilt boende där den äldre serveras kvälls/nattmå, andel (%)	100,0	100,0	93,0	93,0		<input type="text" value="100"/>
U. Boendeplatser i särskilt boende där den äldre själv kan välja tid för nattvila, andel (%)	100,0	100,0	100,0	100,0		
U. Boendeplatser i särskilt boende där den äldre själv kan välja tid för uppstämning på morgonen,	100,0	100,0	95,0	95,0		

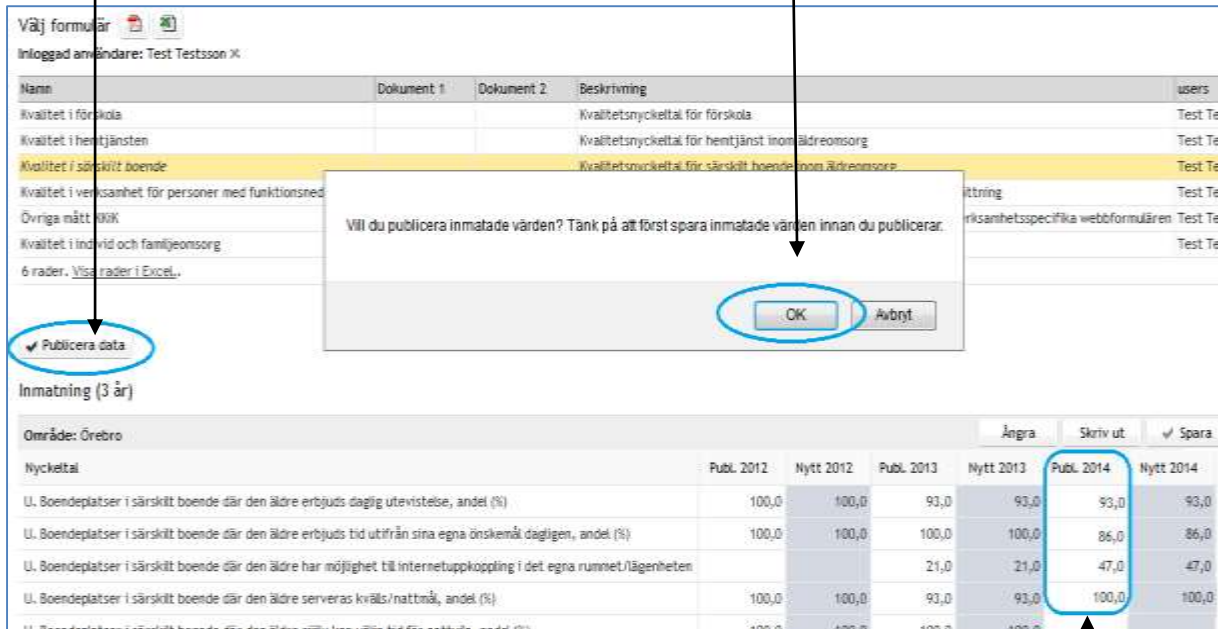
Ängra Skriv ut Spara

b) Klicka på Spara-knappen för att spara nyckeltalsvärdena som du matat in. Detta innebär att du kan göra ett uppehåll i arbetet och nästa gång du loggar in finns nyckeltalsvärdena kvar.

Nyckeltalsvärdena visas dock inte utåt i databasen. För att de ska visas behöver du publicera nyckeltalsvärdena, se nästa sida.

c) Klicka på "Publicera data". Obs! Spara först.

d) Klicka på OK i dialogrutan som nu visas.



Välj formulär

Inloggad användare: Test Testsson X

Namn	Dokument 1	Dokument 2	Beskrivning	users
Kvalitet i förskola			Kvalitetsnyckeltal för förskola	Test Te
Kvalitet i hemtjänsten			Kvalitetsnyckeltal för hemtjänst inom äldreomsorg	Test Te
Kvalitet i särskilt boende			Kvalitetsnyckeltal för särskilt boende inom äldreomsorg	Test Te
Kvalitet i verksamhet för personer med funktionsnedsättning				Test Te
Övriga mått WIK				riksanshettsspecifika webbformulären
Kvalitet i individ och familjeomsorg				Test Te
6 rader. Visa rader i Excel...				

Vill du publicera inmatade värden? Tänk på att först spara inmatade värden innan du publicerar.

OK Avbryt

✓ Publicera data

Inmatning (3 år)

Område: Örebro

Nyckeltal	Publ. 2012		Publ. 2013		Publ. 2014	
	Nytt	Publ.	Nytt	Publ.	Nytt	Publ.
U. Boendeplatser i särskilt boende där den äldre erbjuds daglig utevistelse, andel (%)	100,0	100,0	93,0	93,0	93,0	93,0
U. Boendeplatser i särskilt boende där den äldre erbjuds tid utifrån sina egna önskemål dagligen, andel (%)	100,0	100,0	100,0	100,0	86,0	86,0
U. Boendeplatser i särskilt boende där den äldre har möjlighet till internetuppkoppling i det egna rummet/lägenheten			21,0	21,0	47,0	47,0
U. Boendeplatser i särskilt boende där den äldre serveras kvälls/nattmåltid, andel (%)	100,0	100,0	93,0	93,0	100,0	100,0
U. Boendeplatser i särskilt boende där den äldre också kan välja tid för nattmåltid, andel (%)	100,0	100,0	100,0	100,0		

Publicerade nyckeltalsvärden visas nu under kolumnrubriken "Publ. 2014". När nyckeltalsvärdena visas i denna kolumn är publiceringen av detta formulär klart! Nu kan alla hitta dina inmatade data i Kolada.

För att publicera nyckeltalsvärden i ett annat formulär, börja om på steg 2b.

Du kan ändra ett publicerat värde genom att mata in ett nytt värde i kolumnen "Nytt" och sedan "Spara" följt av "Publicera data". För att helt ta bort ett publicerat värde suddar du bort siffran under "Nytt" och klickar på "Spara" följt av "Publicera data".

Hitta publicerade data på Kolada:

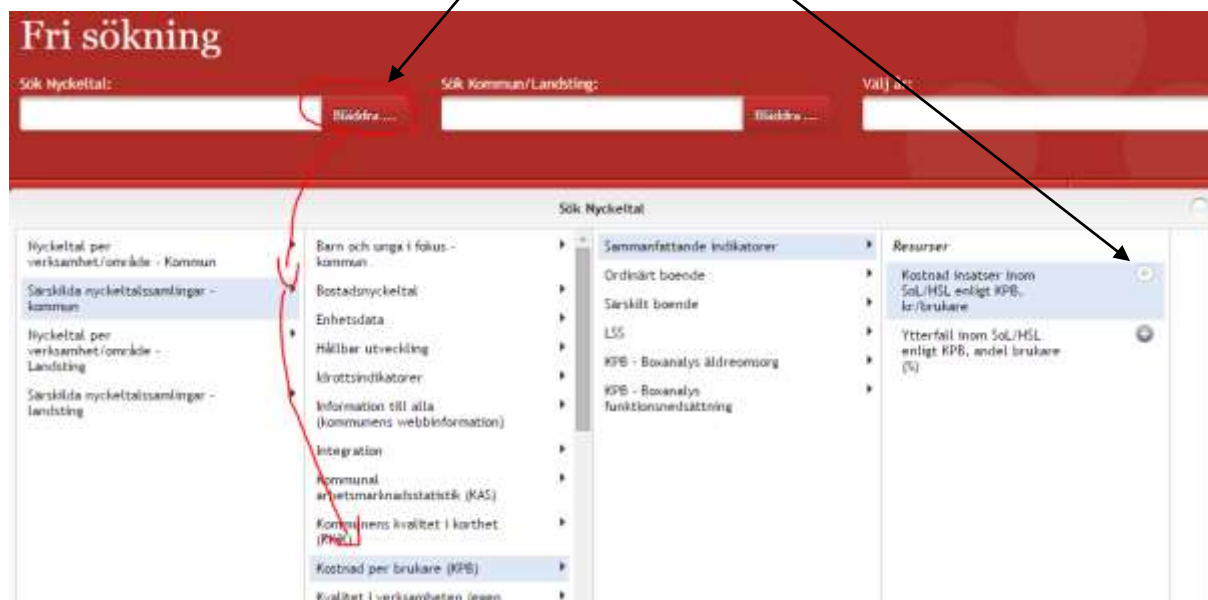


Fri sökning

I Fri sökning kan du skapa ditt eget urval av nyckeltal, kommuner och landsting och år. Du kan presentera dem i tabell, olika diagram eller på karta, du kan exportera till Excel och du kan skapa en användare och spara dina val till nästa gång.

3. Gå till www.kolada.se och klicka på Fri sökning

1. Tryck på Bläddra under Sök nyckeltal och fortsätt sedan ner till Kostnad per brukare
2. Klicka på plustecknet efter nyckeltalet för att välja det



The screenshot shows the 'Fri sökning' interface. At the top, there are search filters for 'Sök Nyckeltal:', 'Sök Kommun/Landsting:', and 'Välj år:'. Below these are search buttons labeled 'Bläddra...'. The main area is titled 'Sök Nyckeltal' and contains a list of key indicators. A red arrow points to the 'Bläddra...' button. Another red arrow points to the 'Kostnad per brukare (KPB)' indicator in the list. A third red arrow points to the plus sign icon next to 'Kostnad insatser inom SoL/HSL enligt KPB, år/brukare' in the 'Resurser' column.

Sök Nyckeltal			
Nyckeltal per verksamhet/område - Kommun	Barn och unga i fokus - kommun	Särmanfattande indikatorer	Resurser
Särskilda nyckeltalsamlingar - kommun	Bostadsnyckeltal	Ordinärt boende	Kostnad insatser inom SoL/HSL enligt KPB, år/brukare
Nyckeltal per verksamhet/område - Landsting	Enhetsdata	Särskilt boende	Ytterfall inom SoL/HSL enligt KPB, andel brukare (%)
Särskilda nyckeltalsamlingar - landsting	Hållbar utveckling	LSS	
	Krottsindikatorer	KPB - Boxanalys äldreomsorg	
	Information till alla (kommunens webbinformation)	KPB - Boxanalys funktionsnedsättning	
	Integration		
	Kommunal arbetsmarknadsstatistik (KAS)		
	Kommunens kvalitet i korthet (PKB)		
	Kostnad per brukare (KPB)		
	Kvalitet i verksamheten (sean)		

4. Tryck på Bläddra under Sök nyckeltal och välj din kommun.
5. Tryck på Stäng och sedan Verkställ.

